

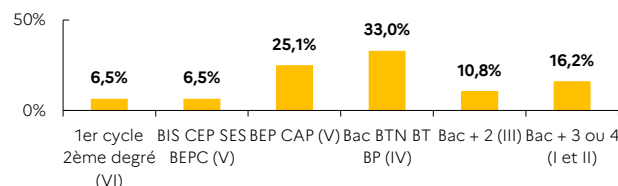


4^e trimestre 2025

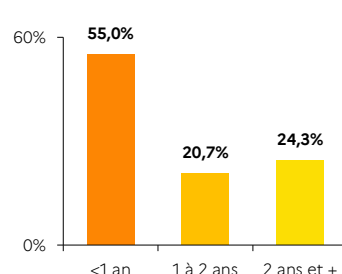
STRUCTURE DE LA DEMANDE D'EMPLOI

GRAND EST

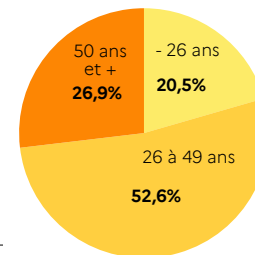
NIVEAU DE FORMATION MOINS DE 26 ANS CATÉGORIE A



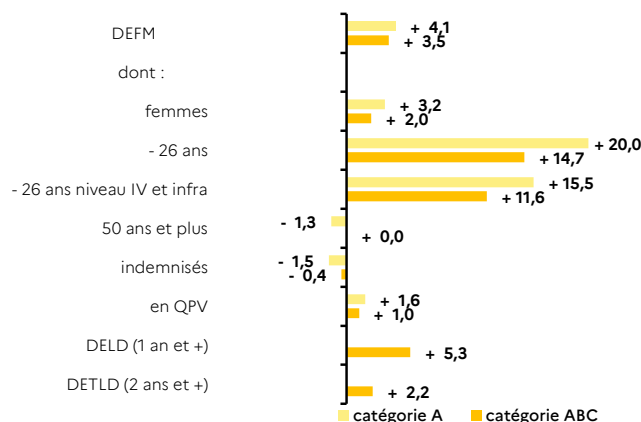
ANCIENNETÉ CATÉGORIE ABC



ÂGE CATÉGORIE A

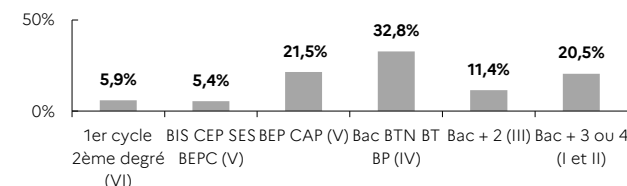


ÉVOLUTION SUR UN AN

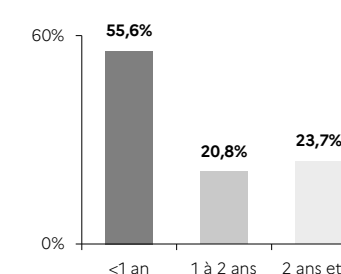


FRANCE MÉTROPOLITAINE

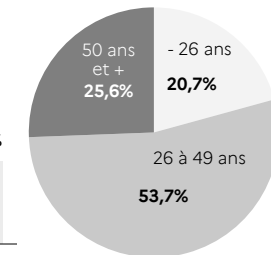
NIVEAU DE FORMATION MOINS DE 26 ANS CATÉGORIE A



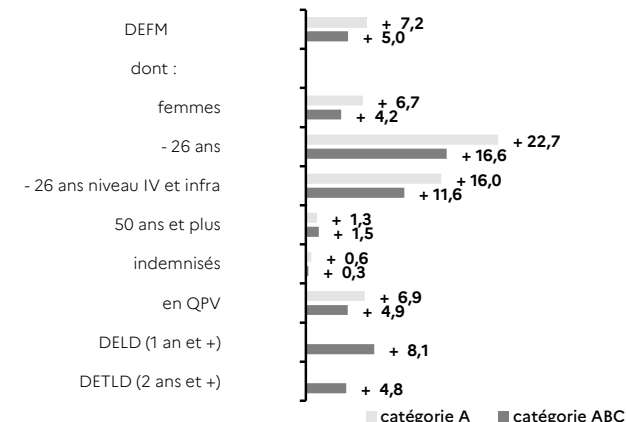
ANCIENNETÉ CATÉGORIE ABC



ÂGE CATÉGORIE A



ÉVOLUTION SUR UN AN



GRAND EST 7,8%	GRAND EST		FRANCE MÉTROPOLITAINE	
de la DEFM cat. A de la France métropolitaine	Trimestre en cours	Part des publics	Trimestre en cours	Part des publics
DEFM catégorie A	247 778	100,0%	3 178 816	100,0%
Femmes	115 998	46,8%	1 536 677	48,3%
Moins de 26 ans	50 864	20,5%	659 204	20,7%
Moins de 26 ans niveau IV et infra	19 352	7,8%	216 666	6,8%
50 ans et plus	66 604	26,9%	813 841	25,6%
Indemnisés	120 647	48,7%	1 622 413	51,0%
Bénéficiaires du RSA	48 279	19,5%	540 028	17,0%
En QPV	37 490	15,1%	437 617	13,8%
DEFM catégorie ABC	421 225	100,0%	5 530 268	100,0%
Femmes	208 278	49,4%	2 800 456	50,6%
Moins de 26 ans	78 249	18,6%	1 009 722	18,3%
Moins de 26 ans niveau IV et infra	27 830	6,6%	313 917	5,7%
50 ans et plus	112 251	26,6%	1 434 525	25,9%
Indemnisés	234 320	55,6%	3 165 399	57,2%
Bénéficiaires du RSA	59 884	14,2%	686 598	12,4%
En QPV	57 667	13,7%	676 025	12,2%
DELD (1 an et plus)	189 587	45,0%	2 457 090	44,4%
DETLD (2 ans et plus)	102 508	24,3%	1 309 057	23,7%

Source : France Travail - DARES, STMT - données brutes