



PRÉFET DE LA RÉGION GRAND EST

Liberté
Égalité
Fraternité

Direction régionale
de l'économie, de l'emploi,
du travail et des solidarités

4^e trimestre 2025

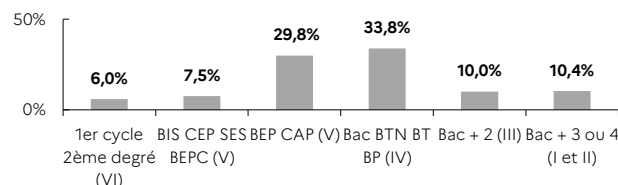
VOSGES 6,3% de la DEFM cat. A du Grand Est	VOSGES		GRAND EST	
	Trimestre en cours	Part des publics	Trimestre en cours	Part des publics
DEFM catégorie A	15 713	100,0%	247 778	100,0%
Femmes	7 319	46,6%	115 998	46,8%
Moins de 26 ans	3 343	21,3%	50 864	20,5%
Moins de 26 ans niveau IV et infra	1 450	9,2%	19 352	7,8%
50 ans et plus	4 756	30,3%	66 604	26,9%
Indemnisés	7 560	48,1%	120 647	48,7%
Bénéficiaires du RSA	2 883	18,3%	48 279	19,5%
En QPV	1 426	9,1%	37 490	15,1%
DEFM catégorie ABC	27 775	100,0%	421 225	100,0%
Femmes	14 047	50,6%	208 278	49,4%
Moins de 26 ans	5 363	19,3%	78 249	18,6%
Moins de 26 ans niveau IV et infra	2 146	7,7%	27 830	6,6%
50 ans et plus	8 137	29,3%	112 251	26,6%
Indemnisés	15 714	56,6%	234 320	55,6%
Bénéficiaires du RSA	3 648	13,1%	59 884	14,2%
En QPV	2 147	7,7%	57 667	13,7%
DELD (1 an et plus)	13 529	48,7%	189 587	45,0%
DETLTD (2 ans et plus)	7 684	27,7%	102 508	24,3%

STRUCTURE DE LA DEMANDE D'EMPLOI

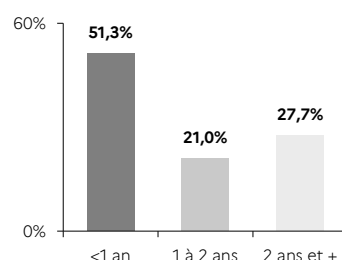
sese
indicateurs

VOSGES

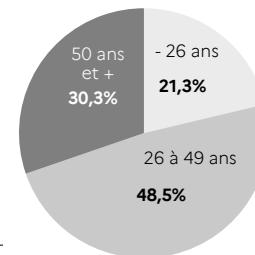
NIVEAU DE FORMATION MOINS DE 26 ANS CATÉGORIE A



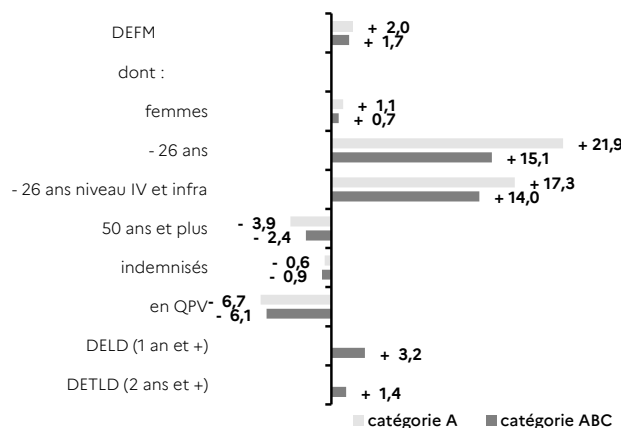
ANCIENNETÉ CATÉGORIE ABC



ÂGE CATÉGORIE A

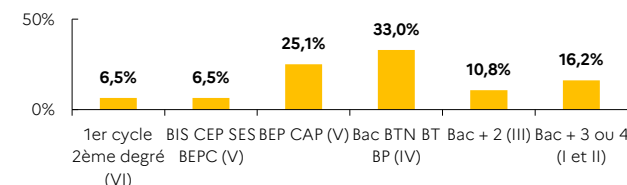


ÉVOLUTION SUR UN AN

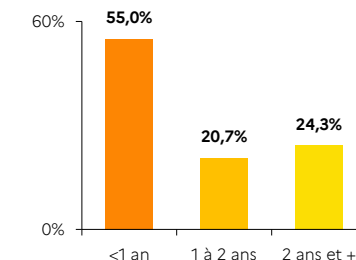


GRAND EST

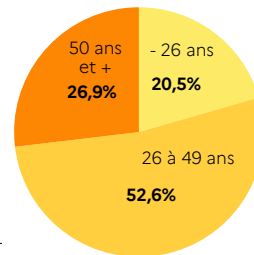
NIVEAU DE FORMATION MOINS DE 26 ANS CATÉGORIE A



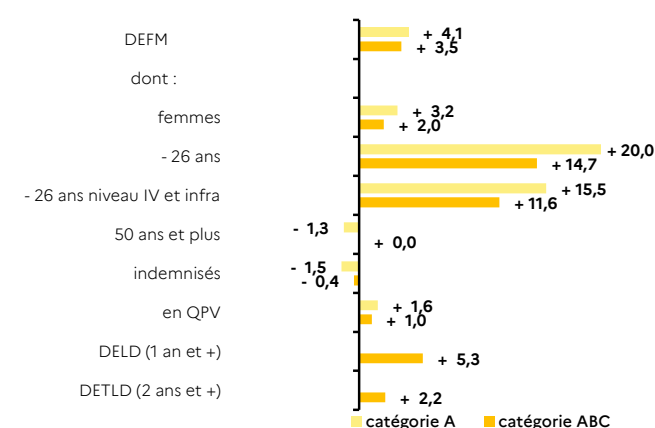
ANCIENNETÉ CATÉGORIE ABC



ÂGE CATÉGORIE A



ÉVOLUTION SUR UN AN



Source : France Travail - DARES, STMT - données brutes

Directeur de la publication : Louis MAZARI / Direction régionale de l'économie, de l'emploi, du travail et des solidarités Grand Est / 6 rue Hirn - 67 000 Strasbourg
Service études statistiques et évaluation - Indicateurs février 2026 - ISSN 2556-5199 / Réalisation Dreets Grand Est

dreets
grand-est.dreets.gouv.fr