



PRÉFET DE LA RÉGION GRAND EST

Liberté
Égalité
Fraternité

Direction régionale
de l'économie, de l'emploi,
du travail et des solidarités

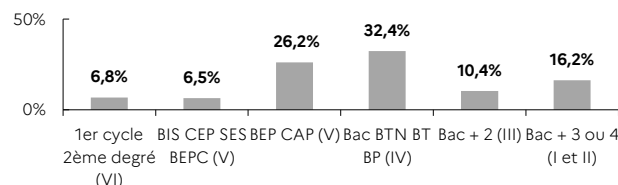
4^e trimestre 2025

STRUCTURE DE LA DEMANDE D'EMPLOI

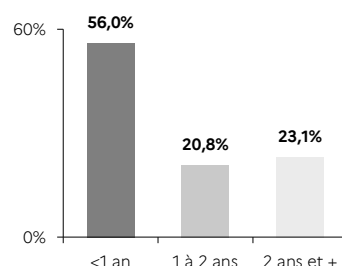
sese
indicateurs

HAUT-RHIN

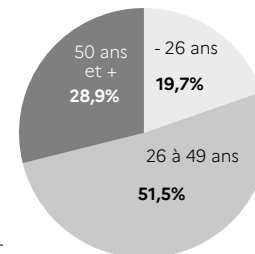
NIVEAU DE FORMATION MOINS DE 26 ANS CATÉGORIE A



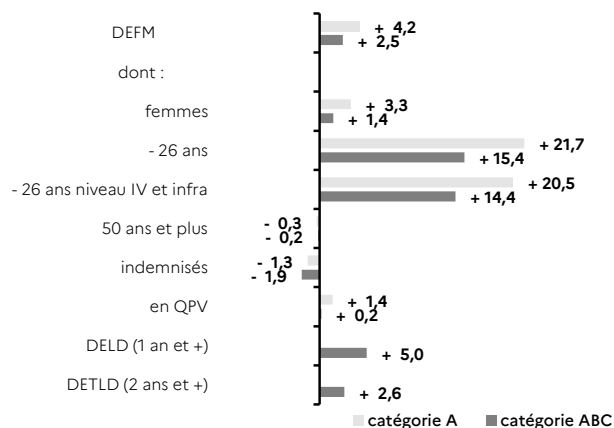
ANCIENNETÉ CATÉGORIE ABC



ÂGE CATÉGORIE A

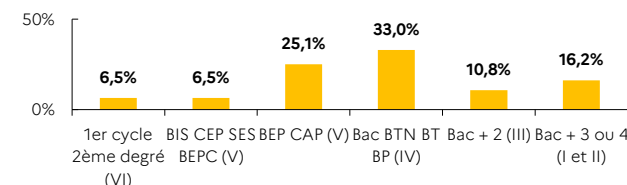


ÉVOLUTION SUR UN AN

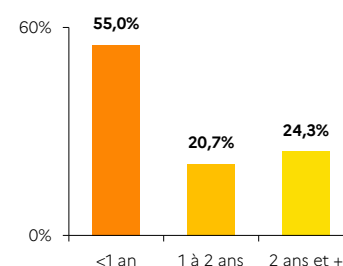


GRAND EST

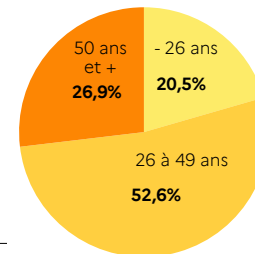
NIVEAU DE FORMATION MOINS DE 26 ANS CATÉGORIE A



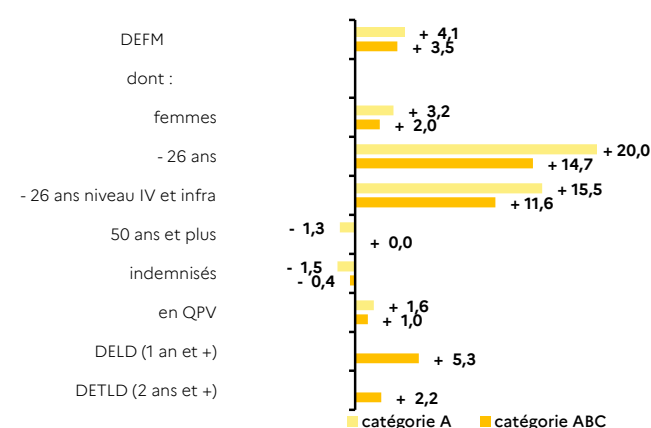
ANCIENNETÉ CATÉGORIE ABC



ÂGE CATÉGORIE A



ÉVOLUTION SUR UN AN



HAUT-RHIN

14,0%

de la DEFM cat. A du
Grand Est

DEFM catégorie A	HAUT-RHIN		GRAND EST	
	Trimestre en cours	Part des publics	Trimestre en cours	Part des publics
DEFM catégorie A	34 756	100,0%	247 778	100,0%
Femmes	15 868	45,7%	115 998	46,8%
Moins de 26 ans	6 830	19,7%	50 864	20,5%
Moins de 26 ans niveau IV et infra	2 693	7,7%	19 352	7,8%
50 ans et plus	10 043	28,9%	66 604	26,9%
Indemnités	18 218	52,4%	120 647	48,7%
Bénéficiaires du RSA	5 107	14,7%	48 279	19,5%
En QPV	6 320	18,2%	37 490	15,1%
DEFM catégorie ABC	57 995	100,0%	421 225	100,0%
Femmes	27 677	47,7%	208 278	49,4%
Moins de 26 ans	10 156	17,5%	78 249	18,6%
Moins de 26 ans niveau IV et infra	3 783	6,5%	27 830	6,6%
50 ans et plus	16 400	28,3%	112 251	26,6%
Indemnités	33 552	57,9%	234 320	55,6%
Bénéficiaires du RSA	6 372	11,0%	59 884	14,2%
En QPV	9 707	16,7%	57 667	13,7%
DELD (1 an et plus)	25 507	44,0%	189 587	45,0%
DETLD (2 ans et plus)	13 421	23,1%	102 508	24,3%

Source : France Travail - DARES, STMT - données brutes

Directeur de la publication : Louis MAZARI / Direction régionale de l'économie, de l'emploi, du travail et des solidarités Grand Est / 6 rue Hirn - 67 000 Strasbourg
Service études statistiques et évaluation - Indicateurs février 2026 - ISSN 2556-5199 / Réalisation Dreets Grand Est

dreets
grand-est.dreets.gouv.fr