



PRÉFET DE LA RÉGION GRAND EST

Liberté
Égalité
Fraternité

Direction régionale
de l'économie, de l'emploi,
du travail et des solidarités

4^e trimestre 2025

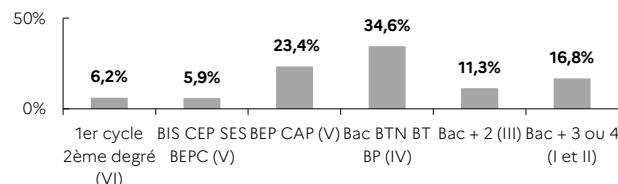
MOSELLE 18,9% de la DEFM cat. A du Grand Est	MOSELLE		GRAND EST	
	Trimestre en cours	Part des publics	Trimestre en cours	Part des publics
DEFM catégorie A	46 880	100,0%	247 778	100,0%
Femmes	21 943	46,8%	115 998	46,8%
Moins de 26 ans	8 937	19,1%	50 864	20,5%
Moins de 26 ans niveau IV et infra	3 169	6,8%	19 352	7,8%
50 ans et plus	12 788	27,3%	66 604	26,9%
Indemnisés	22 841	48,7%	120 647	48,7%
Bénéficiaires du RSA	9 594	20,5%	48 279	19,5%
En QPV	5 569	11,9%	37 490	15,1%
DEFM catégorie ABC	77 390	100,0%	421 225	100,0%
Femmes	38 119	49,3%	208 278	49,4%
Moins de 26 ans	13 544	17,5%	78 249	18,6%
Moins de 26 ans niveau IV et infra	4 476	5,8%	27 830	6,6%
50 ans et plus	21 034	27,2%	112 251	26,6%
Indemnisés	42 411	54,8%	234 320	55,6%
Bénéficiaires du RSA	11 971	15,5%	59 884	14,2%
En QPV	8 729	11,3%	57 667	13,7%
DELD (1 an et plus)	34 562	44,7%	189 587	45,0%
DETLTD (2 ans et plus)	18 115	23,4%	102 508	24,3%

STRUCTURE DE LA DEMANDE D'EMPLOI

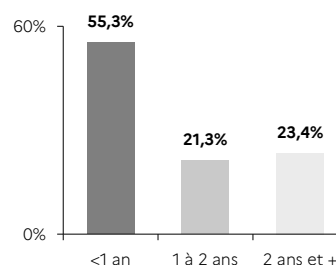
sese
indicateurs

MOSELLE

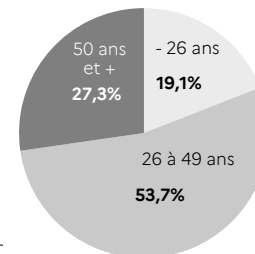
NIVEAU DE FORMATION MOINS DE 26 ANS CATÉGORIE A



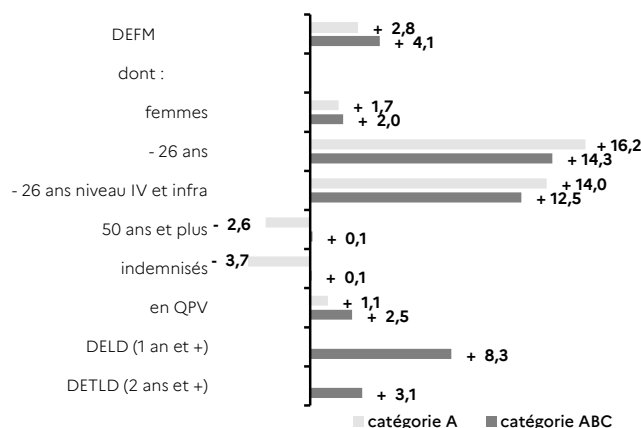
ANCIENNETÉ CATÉGORIE ABC



ÂGE CATÉGORIE A

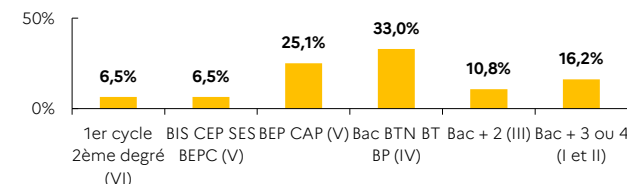


ÉVOLUTION SUR UN AN

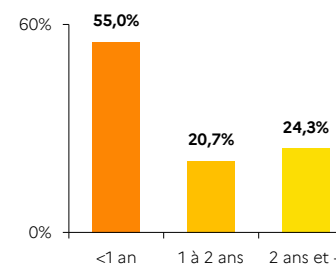


GRAND EST

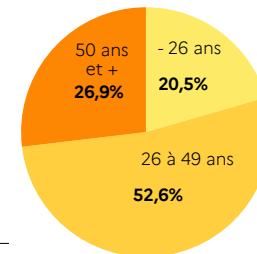
NIVEAU DE FORMATION MOINS DE 26 ANS CATÉGORIE A



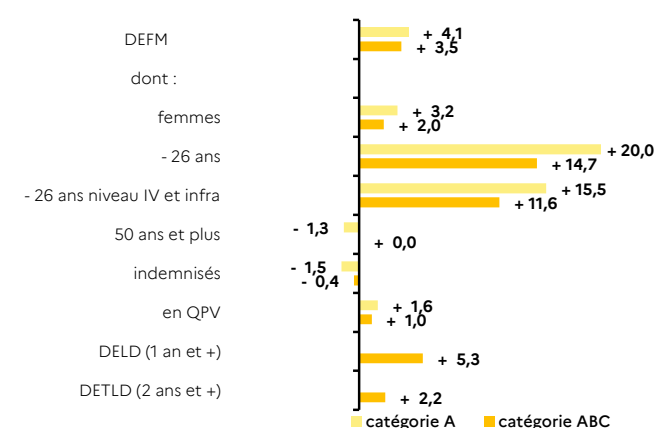
ANCIENNETÉ CATÉGORIE ABC



ÂGE CATÉGORIE A



ÉVOLUTION SUR UN AN



Source : France Travail - DARES, STMT - données brutes

Directeur de la publication : Louis MAZARI / Direction régionale de l'économie, de l'emploi, du travail et des solidarités Grand Est / 6 rue Hirn - 67 000 Strasbourg
Service études statistiques et évaluation - Indicateurs février 2026 - ISSN 2556-5199 / Réalisation Dreets Grand Est

odreets
grand-est.dreets.gouv.fr