



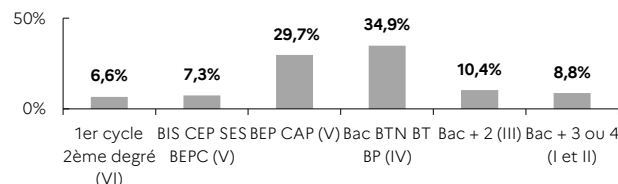
**4<sup>e</sup> trimestre 2025**

MEUSE 3,1% de la DEFM cat. A du Grand Est	MEUSE		GRAND EST	
	Trimestre en cours	Part des publics	Trimestre en cours	Part des publics
<b>DEFM catégorie A</b>	<b>7 615</b>	<b>100,0%</b>	<b>247 778</b>	<b>100,0%</b>
Femmes	3 621	47,6%	115 998	46,8%
Moins de 26 ans	1 580	20,7%	50 864	20,5%
Moins de 26 ans niveau IV et infra	690	9,1%	19 352	7,8%
50 ans et plus	2 307	30,3%	66 604	26,9%
Indemnisés	3 420	44,9%	120 647	48,7%
Bénéficiaires du RSA	1 610	21,1%	48 279	19,5%
En QPV	686	9,0%	37 490	15,1%
<b>DEFM catégorie ABC</b>	<b>12 962</b>	<b>100,0%</b>	<b>421 225</b>	<b>100,0%</b>
Femmes	6 650	51,3%	208 278	49,4%
Moins de 26 ans	2 457	19,0%	78 249	18,6%
Moins de 26 ans niveau IV et infra	1 004	7,7%	27 830	6,6%
50 ans et plus	3 786	29,2%	112 251	26,6%
Indemnisés	6 872	53,0%	234 320	55,6%
Bénéficiaires du RSA	1 946	15,0%	59 884	14,2%
En QPV	983	7,6%	57 667	13,7%
DELD (1 an et plus)	6 073	46,9%	189 587	45,0%
DETLTD (2 ans et plus)	3 341	25,8%	102 508	24,3%

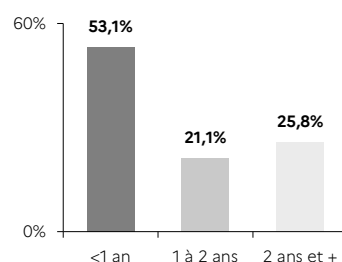
## STRUCTURE DE LA DEMANDE D'EMPLOI

### MEUSE

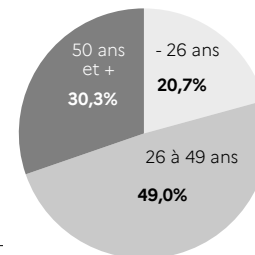
#### NIVEAU DE FORMATION MOINS DE 26 ANS CATÉGORIE A



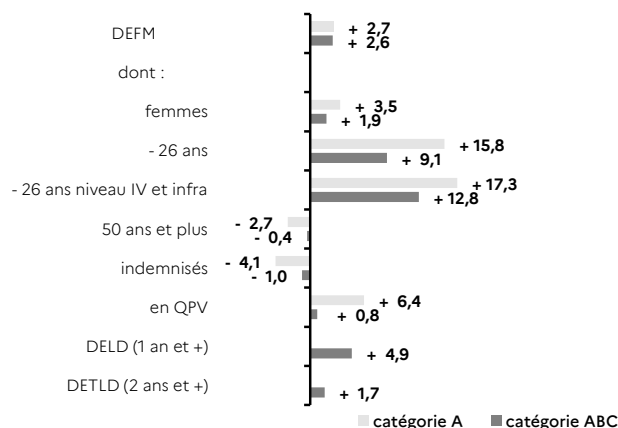
#### ANCIENNETÉ CATÉGORIE ABC



#### ÂGE CATÉGORIE A

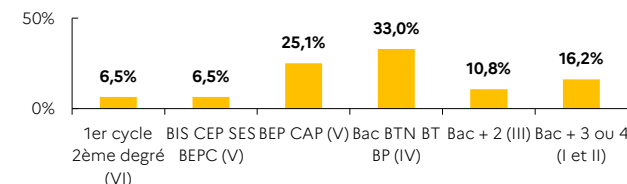


#### ÉVOLUTION SUR UN AN

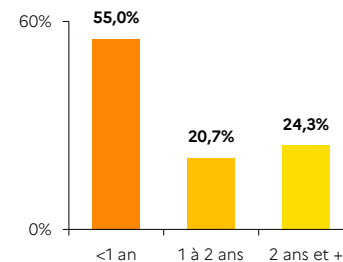


### GRAND EST

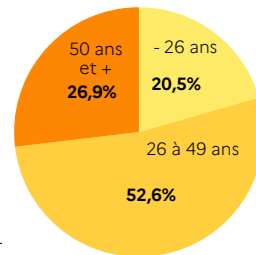
#### NIVEAU DE FORMATION MOINS DE 26 ANS CATÉGORIE A



#### ANCIENNETÉ CATÉGORIE ABC



#### ÂGE CATÉGORIE A



#### ÉVOLUTION SUR UN AN

