



**PRÉFET
DE LA RÉGION
GRAND EST**

Liberté
Égalité
Fraternité

Direction régionale
de l'économie, de l'emploi,
du travail et des solidarités

4^e trimestre 2025

**MEURTHE-ET-M.
12,3%**
de la DEFM cat. A du
Grand Est

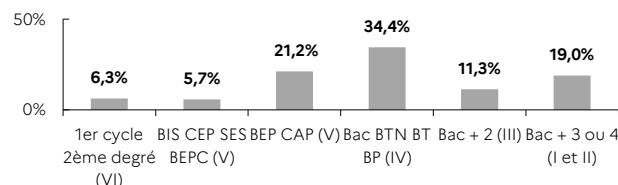
	MEURTHE-ET-MOSELLE		GRAND EST	
	Trimestre en cours	Part des publics	Trimestre en cours	Part des publics
DEFM catégorie A	30 504	100,0%	247 778	100,0%
Femmes	13 969	45,8%	115 998	46,8%
Moins de 26 ans	6 500	21,3%	50 864	20,5%
Moins de 26 ans niveau IV et infra	2 160	7,1%	19 352	7,8%
50 ans et plus	7 921	26,0%	66 604	26,9%
Indemnisés	14 840	48,6%	120 647	48,7%
Bénéficiaires du RSA	5 859	19,2%	48 279	19,5%
En QPV	3 506	11,5%	37 490	15,1%
DEFM catégorie ABC	50 276	100,0%	421 225	100,0%
Femmes	24 425	48,6%	208 278	49,4%
Moins de 26 ans	9 801	19,5%	78 249	18,6%
Moins de 26 ans niveau IV et infra	3 058	6,1%	27 830	6,6%
50 ans et plus	13 143	26,1%	112 251	26,6%
Indemnisés	27 765	55,2%	234 320	55,6%
Bénéficiaires du RSA	7 101	14,1%	59 884	14,2%
En QPV	5 340	10,6%	57 667	13,7%
DELD (1 an et plus)	21 708	43,2%	189 587	45,0%
DETLTD (2 ans et plus)	12 027	23,9%	102 508	24,3%

STRUCTURE DE LA DEMANDE D'EMPLOI

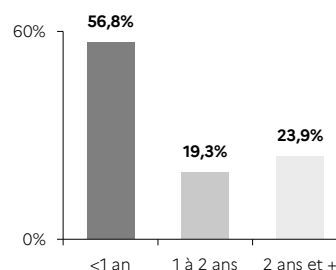
sese
indicateurs

MEURTHE-ET-MOSELLE

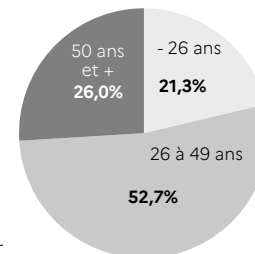
NIVEAU DE FORMATION MOINS DE 26 ANS CATÉGORIE A



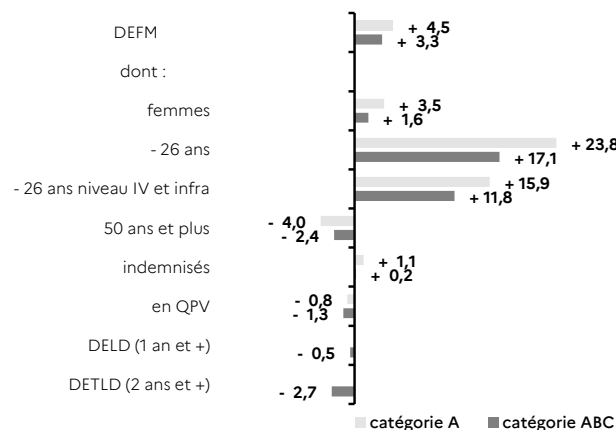
ANCIENNETÉ CATÉGORIE ABC



ÂGE CATÉGORIE A

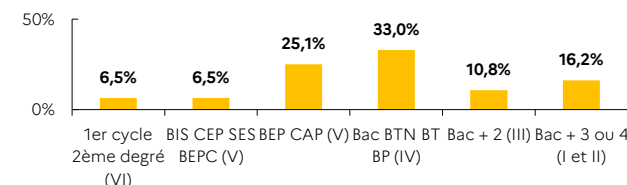


ÉVOLUTION SUR UN AN

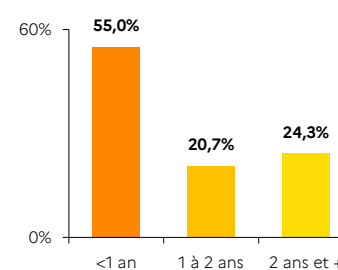


GRAND EST

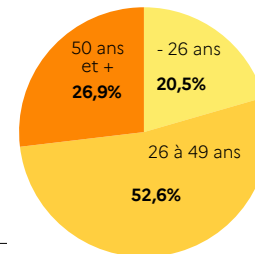
NIVEAU DE FORMATION MOINS DE 26 ANS CATÉGORIE A



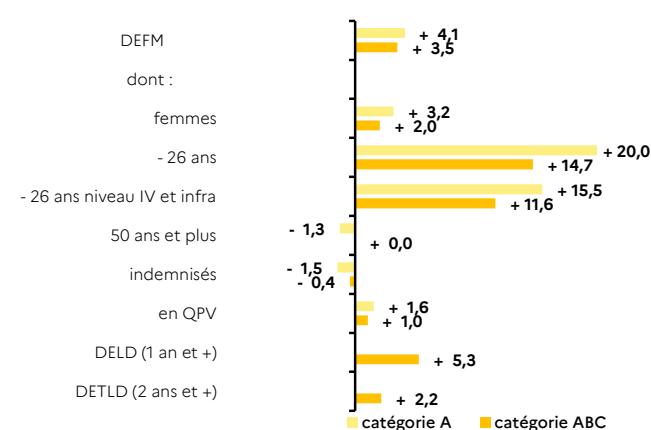
ANCIENNETÉ CATÉGORIE ABC



ÂGE CATÉGORIE A



ÉVOLUTION SUR UN AN



Source : France Travail - DARES, STMT - données brutes

Directeur de la publication : Louis MAZARI / Direction régionale de l'économie, de l'emploi, du travail et des solidarités Grand Est / 6 rue Hirn - 67 000 Strasbourg
Service études statistiques et évaluation - Indicateurs février 2026 - ISSN 2556-5199 / Réalisation Dreets Grand Est

dreets
grand-est.dreets.gouv.fr