



# PRÉFET DE LA RÉGION GRAND EST

Liberté  
Égalité  
Fraternité

Direction régionale  
de l'économie, de l'emploi,  
du travail et des solidarités

4<sup>e</sup> trimestre 2025

## HAUTE-MARNE

2,6%

de la DEFM cat. A du  
Grand Est

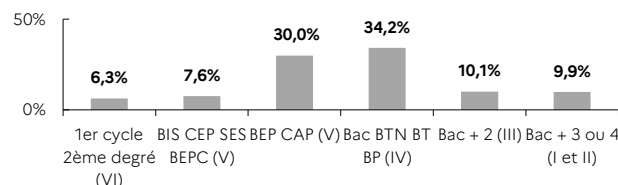
DEFM catégorie A	HAUTE-MARNE		GRAND EST	
	Trimestre en cours	Part des publics	Trimestre en cours	Part des publics
DEFM catégorie A	6 418	100,0%	247 778	100,0%
Femmes	3 061	47,7%	115 998	46,8%
Moins de 26 ans	1 455	22,7%	50 864	20,5%
Moins de 26 ans niveau IV et infra	639	10,0%	19 352	7,8%
50 ans et plus	1 736	27,0%	66 604	26,9%
Indemnisés	3 107	48,4%	120 647	48,7%
Bénéficiaires du RSA	1 464	22,8%	48 279	19,5%
En QPV	885	13,8%	37 490	15,1%
DEFM catégorie ABC	11 810	100,0%	421 225	100,0%
Femmes	6 224	52,7%	208 278	49,4%
Moins de 26 ans	2 374	20,1%	78 249	18,6%
Moins de 26 ans niveau IV et infra	962	8,1%	27 830	6,6%
50 ans et plus	3 227	27,3%	112 251	26,6%
Indemnisés	6 777	57,4%	234 320	55,6%
Bénéficiaires du RSA	1 841	15,6%	59 884	14,2%
En QPV	1 300	11,0%	57 667	13,7%
DELD (1 an et plus)	5 210	44,1%	189 587	45,0%
DETLTD (2 ans et plus)	2 779	23,5%	102 508	24,3%

## STRUCTURE DE LA DEMANDE D'EMPLOI

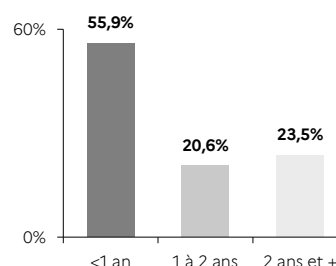
sese  
indicateurs

### HAUTE-MARNE

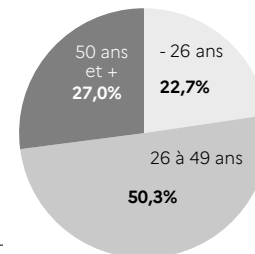
#### NIVEAU DE FORMATION MOINS DE 26 ANS CATÉGORIE A



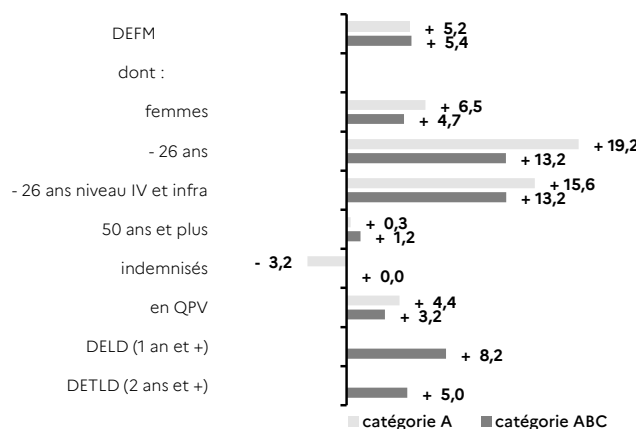
#### ANCIENNETÉ CATÉGORIE ABC



#### ÂGE CATÉGORIE A

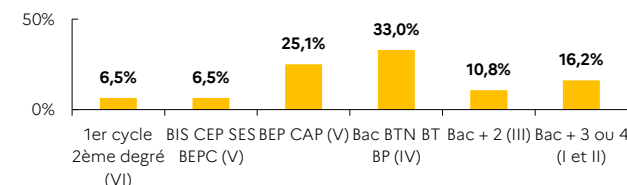


#### ÉVOLUTION SUR UN AN

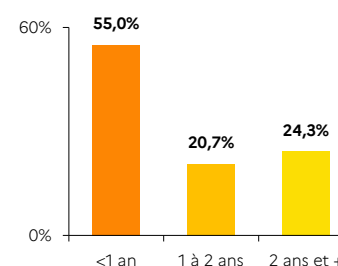


### GRAND EST

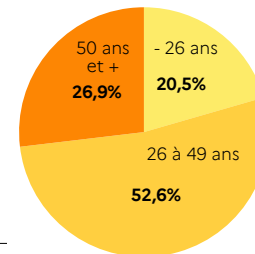
#### NIVEAU DE FORMATION MOINS DE 26 ANS CATÉGORIE A



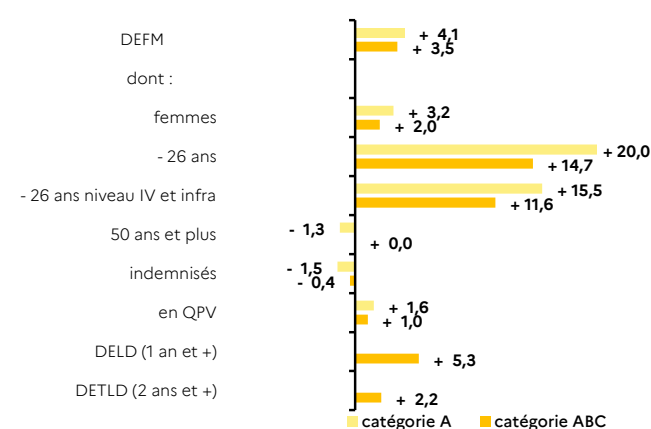
#### ANCIENNETÉ CATÉGORIE ABC



#### ÂGE CATÉGORIE A



#### ÉVOLUTION SUR UN AN



Source : France Travail - DARES, STMT - données brutes

Directeur de la publication : Louis MAZARI / Direction régionale de l'économie, de l'emploi, du travail et des solidarités Grand Est / 6 rue Hirn - 67 000 Strasbourg  
Service études statistiques et évaluation - Indicateurs février 2026 - ISSN 2556-5199 / Réalisation Dreets Grand Est

dreets  
grand-est.dreets.gouv.fr