



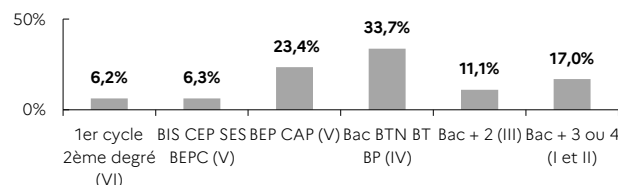
4^e trimestre 2025

MARNE 10,4% de la DEFM cat. A du Grand Est	MARNE		GRAND EST	
	Trimestre en cours	Part des publics	Trimestre en cours	Part des publics
DEFM catégorie A	25 854	100,0%	247 778	100,0%
Femmes	12 076	46,7%	115 998	46,8%
Moins de 26 ans	5 745	22,2%	50 864	20,5%
Moins de 26 ans niveau IV et infra	2 067	8,0%	19 352	7,8%
50 ans et plus	6 405	24,8%	66 604	26,9%
Indemnisés	12 321	47,7%	120 647	48,7%
Bénéficiaires du RSA	5 133	19,9%	48 279	19,5%
En QPV	5 371	20,8%	37 490	15,1%
DEFM catégorie ABC	46 107	100,0%	421 225	100,0%
Femmes	22 863	49,6%	208 278	49,4%
Moins de 26 ans	9 042	19,6%	78 249	18,6%
Moins de 26 ans niveau IV et infra	3 043	6,6%	27 830	6,6%
50 ans et plus	11 475	24,9%	112 251	26,6%
Indemnisés	25 815	56,0%	234 320	55,6%
Bénéficiaires du RSA	6 445	14,0%	59 884	14,2%
En QPV	8 561	18,6%	57 667	13,7%
DELD (1 an et plus)	21 413	46,4%	189 587	45,0%
DETLTD (2 ans et plus)	11 964	25,9%	102 508	24,3%

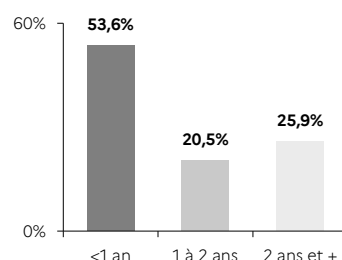
STRUCTURE DE LA DEMANDE D'EMPLOI

MARNE

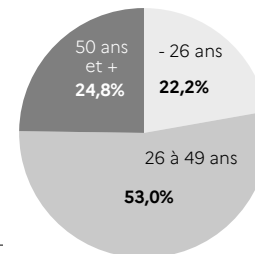
NIVEAU DE FORMATION MOINS DE 26 ANS CATÉGORIE A



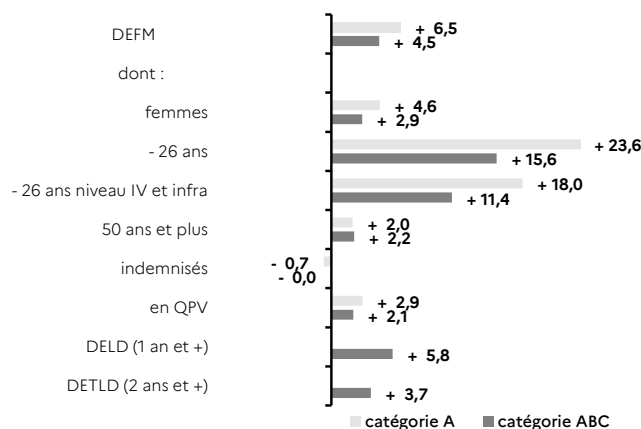
ANCIENNETÉ CATÉGORIE ABC



ÂGE CATÉGORIE A

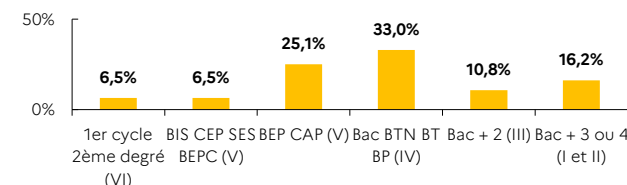


ÉVOLUTION SUR UN AN

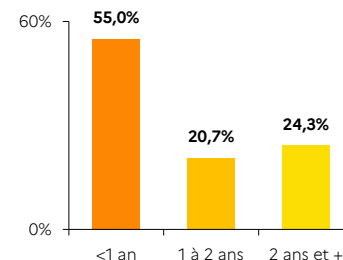


GRAND EST

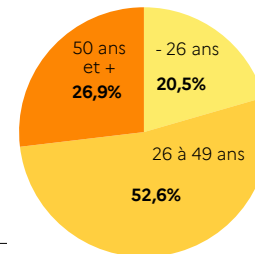
NIVEAU DE FORMATION MOINS DE 26 ANS CATÉGORIE A



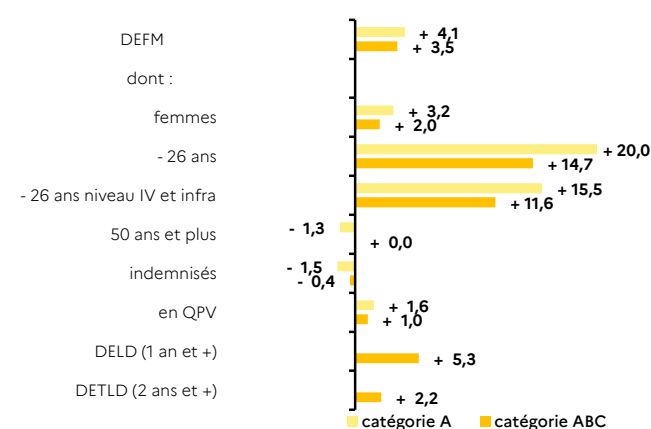
ANCIENNETÉ CATÉGORIE ABC



ÂGE CATÉGORIE A



ÉVOLUTION SUR UN AN



Source : France Travail - DARES, STMT - données brutes