



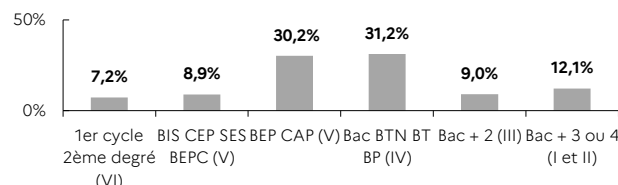
**4<sup>e</sup> trimestre 2025**

AUBE 6,6% de la DEFM cat. A du Grand Est	AUBE		GRAND EST	
	Trimestre en cours	Part des publics	Trimestre en cours	Part des publics
<b>DEFM catégorie A</b>	<b>16 383</b>	<b>100,0%</b>	<b>247 778</b>	<b>100,0%</b>
Femmes	7 915	48,3%	115 998	46,8%
Moins de 26 ans	3 531	21,6%	50 864	20,5%
Moins de 26 ans niveau IV et infra	1 634	10,0%	19 352	7,8%
50 ans et plus	4 179	25,5%	66 604	26,9%
Indemnisés	7 097	43,3%	120 647	48,7%
Bénéficiaires du RSA	4 399	26,9%	48 279	19,5%
En QPV	3 077	18,8%	37 490	15,1%
<b>DEFM catégorie ABC</b>	<b>27 494</b>	<b>100,0%</b>	<b>421 225</b>	<b>100,0%</b>
Femmes	14 144	51,4%	208 278	49,4%
Moins de 26 ans	5 441	19,8%	78 249	18,6%
Moins de 26 ans niveau IV et infra	2 292	8,3%	27 830	6,6%
50 ans et plus	6 999	25,5%	112 251	26,6%
Indemnisés	14 219	51,7%	234 320	55,6%
Bénéficiaires du RSA	5 401	19,6%	59 884	14,2%
En QPV	4 577	16,6%	57 667	13,7%
DELD (1 an et plus)	12 966	47,2%	189 587	45,0%
DETLTD (2 ans et plus)	6 963	25,3%	102 508	24,3%

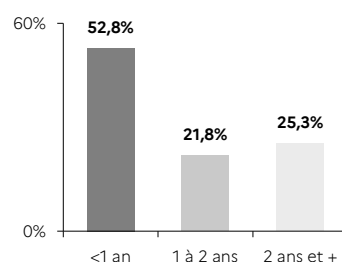
## STRUCTURE DE LA DEMANDE D'EMPLOI

### AUBE

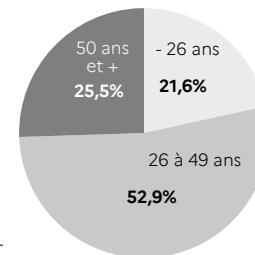
#### NIVEAU DE FORMATION MOINS DE 26 ANS CATÉGORIE A



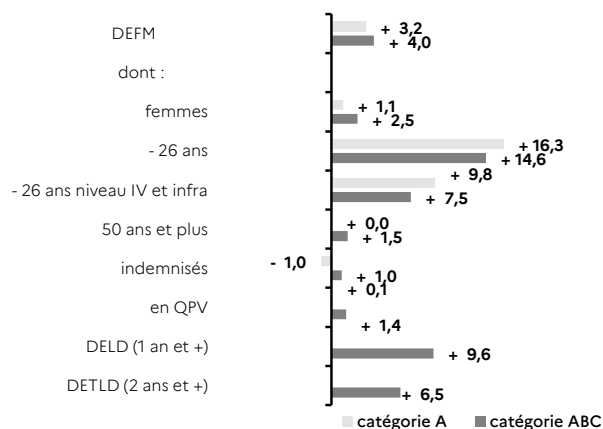
#### ANCIENNETÉ CATÉGORIE ABC



#### ÂGE CATÉGORIE A

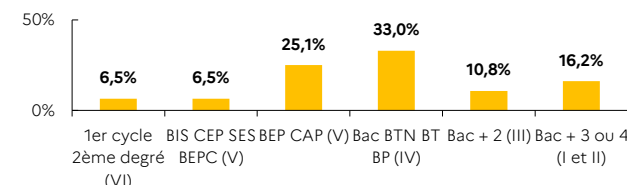


#### ÉVOLUTION SUR UN AN

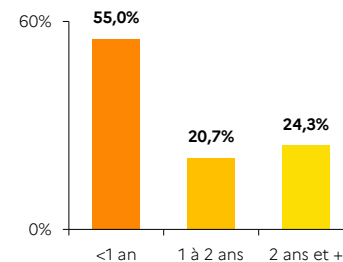


### GRAND EST

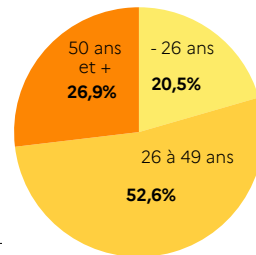
#### NIVEAU DE FORMATION MOINS DE 26 ANS CATÉGORIE A



#### ANCIENNETÉ CATÉGORIE ABC



#### ÂGE CATÉGORIE A



#### ÉVOLUTION SUR UN AN

