



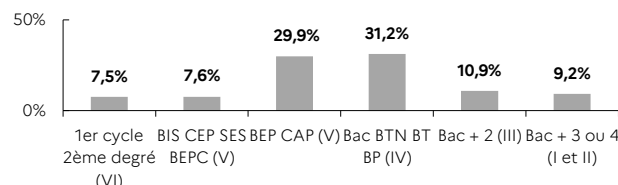
4^e trimestre 2025

ARDENNES 5,9% de la DEFM cat. A du Grand Est	ARDENNES		GRAND EST	
	Trimestre en cours	Part des publics	Trimestre en cours	Part des publics
DEFM catégorie A	14 568	100,0%	247 778	100,0%
Femmes	6 814	46,8%	115 998	46,8%
Moins de 26 ans	3 048	20,9%	50 864	20,5%
Moins de 26 ans niveau IV et infra	1 374	9,4%	19 352	7,8%
50 ans et plus	3 954	27,1%	66 604	26,9%
Indemnisés	5 790	39,7%	120 647	48,7%
Bénéficiaires du RSA	3 975	27,3%	48 279	19,5%
En QPV	2 523	17,3%	37 490	15,1%
DEFM catégorie ABC	23 877	100,0%	421 225	100,0%
Femmes	11 862	49,7%	208 278	49,4%
Moins de 26 ans	4 639	19,4%	78 249	18,6%
Moins de 26 ans niveau IV et infra	1 913	8,0%	27 830	6,6%
50 ans et plus	6 420	26,9%	112 251	26,6%
Indemnisés	11 601	48,6%	234 320	55,6%
Bénéficiaires du RSA	4 815	20,2%	59 884	14,2%
En QPV	3 567	14,9%	57 667	13,7%
DELD (1 an et plus)	11 708	49,0%	189 587	45,0%
DETLTD (2 ans et plus)	6 488	27,2%	102 508	24,3%

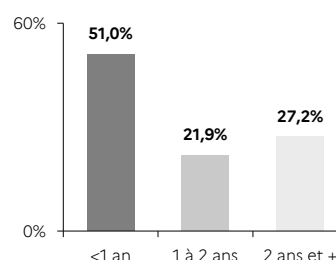
STRUCTURE DE LA DEMANDE D'EMPLOI

ARDENNES

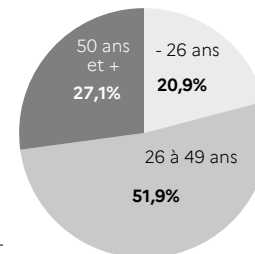
NIVEAU DE FORMATION MOINS DE 26 ANS CATÉGORIE A



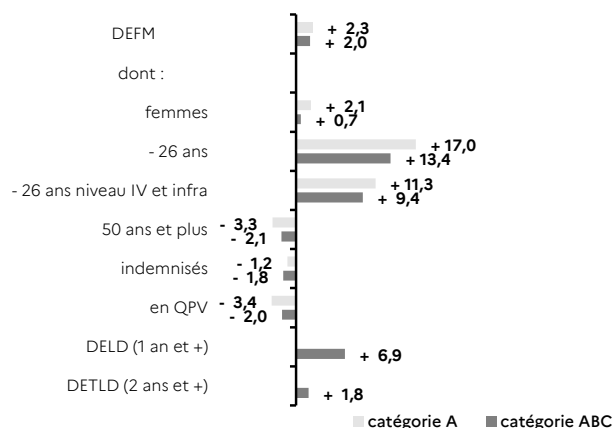
ANCIENNETÉ CATÉGORIE ABC



ÂGE CATÉGORIE A

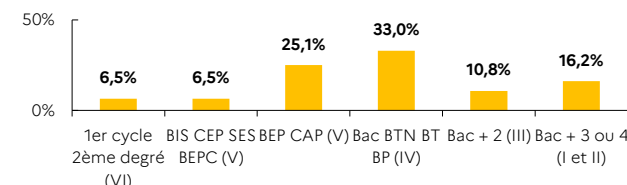


ÉVOLUTION SUR UN AN

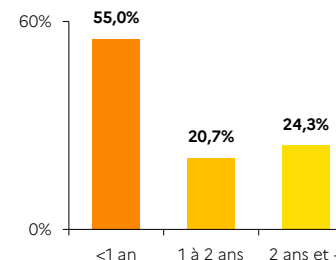


GRAND EST

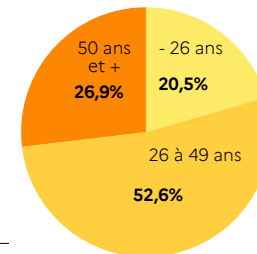
NIVEAU DE FORMATION MOINS DE 26 ANS CATÉGORIE A



ANCIENNETÉ CATÉGORIE ABC



ÂGE CATÉGORIE A



ÉVOLUTION SUR UN AN

