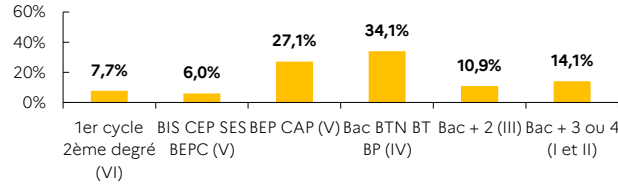




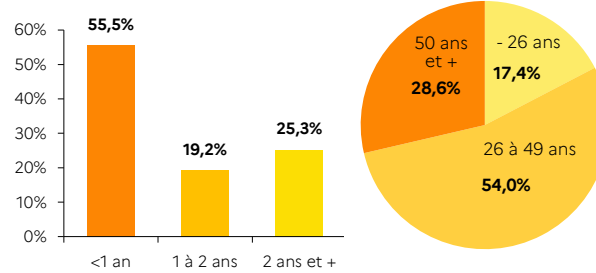
indicateurs - 4<sup>e</sup> trimestre 2023

## STRUCTURE DE LA DEMANDE D'EMPLOI GRAND EST

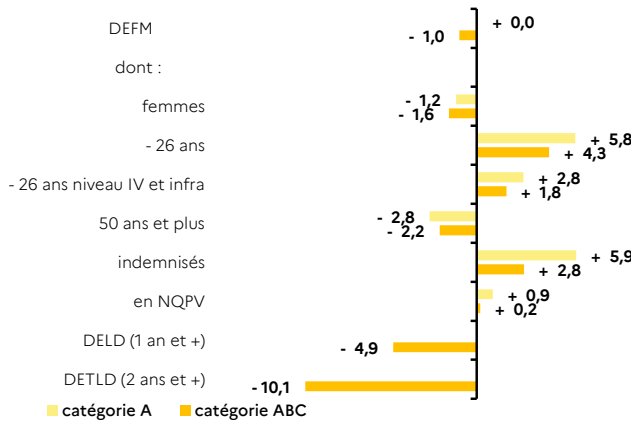
### NIVEAU DE FORMATION MOINS DE 26 ANS CATÉGORIE A



### ANCIENNETÉ CATÉGORIE ABC ÂGE CATÉGORIE A

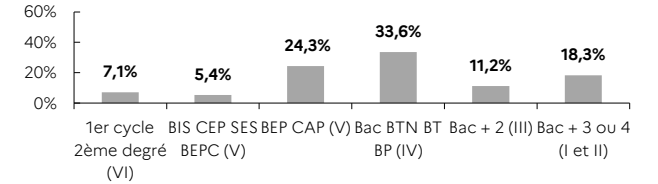


### ÉVOLUTION SUR UN AN

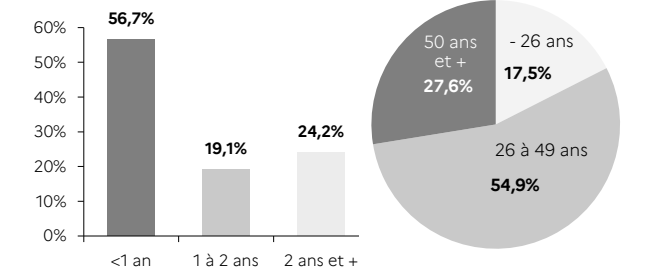


## FRANCE MÉTROPOLITAINE

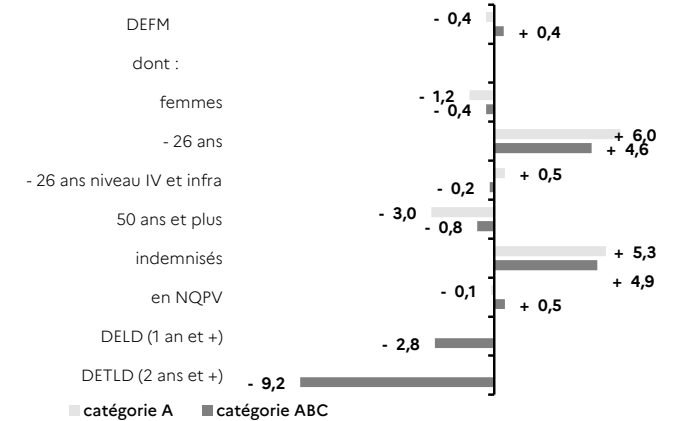
### NIVEAU DE FORMATION MOINS DE 26 ANS CATÉGORIE A



### ANCIENNETÉ CATÉGORIE ABC ÂGE CATÉGORIE A



### ÉVOLUTION SUR UN AN



GRAND EST 8,1% de la DEFM cat. A de la France métropolitaine	GRAND EST		FRANCE MÉTROPOLITAINE	
	Trimestre en cours	Part des publics	Trimestre en cours	Part des publics
<b>DEFM catégorie A</b>	<b>232 705</b>	<b>100,0%</b>	<b>2 857 689</b>	<b>100,0%</b>
Femmes	110 842	47,6%	1 394 158	48,8%
Moins de 26 ans	40 398	17,4%	500 546	17,5%
Moins de 26 ans niveau IV et infra	16 466	7,1%	184 148	6,4%
50 ans et plus	66 641	28,6%	787 367	27,6%
Indemnisés	120 599	51,8%	1 568 617	54,9%
Bénéficiaires du RSA	49 334	21,2%	525 549	18,4%
En NQPV	34 290	14,7%	410 481	14,4%
<b>DEFM catégorie ABC</b>	<b>410 619</b>	<b>100,0%</b>	<b>5 169 133</b>	<b>100,0%</b>
Femmes	207 421	50,5%	2 653 534	51,3%
Moins de 26 ans	67 015	16,3%	829 080	16,0%
Moins de 26 ans niveau IV et infra	25 116	6,1%	282 248	5,5%
50 ans et plus	113 370	27,6%	1 396 775	27,0%
Indemnisés	239 642	58,4%	3 131 354	60,6%
Bénéficiaires du RSA	61 835	15,1%	667 603	12,9%
En NQPV	54 231	13,2%	657 234	12,7%
DELD (1 an et plus)	182 543	44,5%	2 238 705	43,3%
DETLD (2 ans et plus)	103 694	25,3%	1 248 925	24,2%

Source : France Travail - DARES, STMT - données brutes