

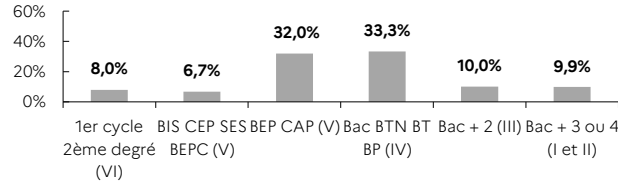


indicateurs - 4<sup>e</sup> trimestre 2023

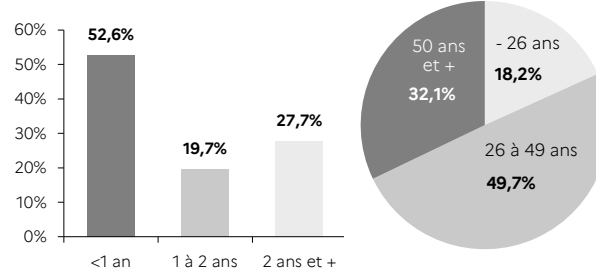
## STRUCTURE DE LA DEMANDE D'EMPLOI

### VOSGES

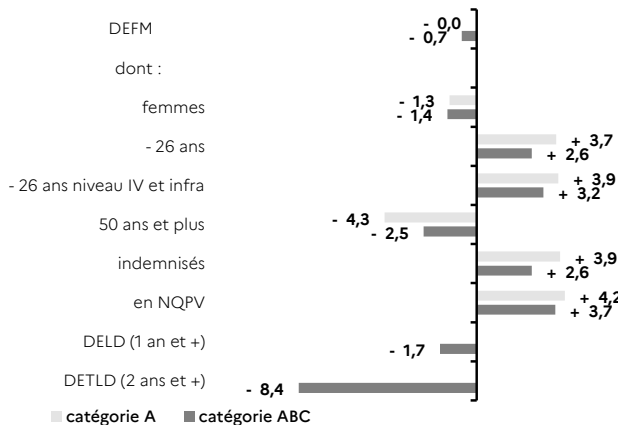
#### NIVEAU DE FORMATION MOINS DE 26 ANS CATÉGORIE A



#### ANCIENNETÉ CATÉGORIE ABC ÂGE CATÉGORIE A

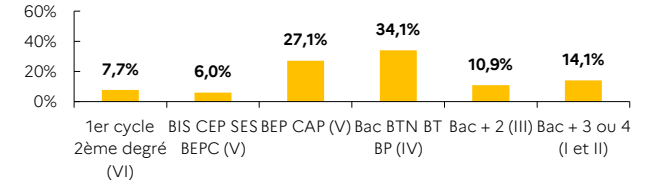


#### ÉVOLUTION SUR UN AN

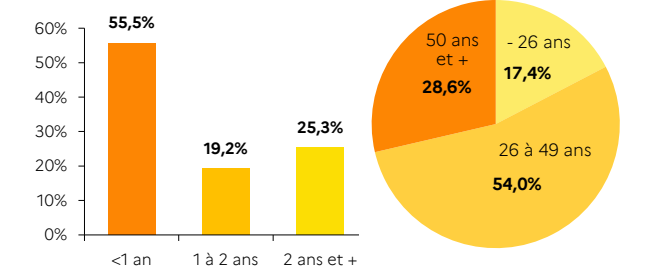


### GRAND EST

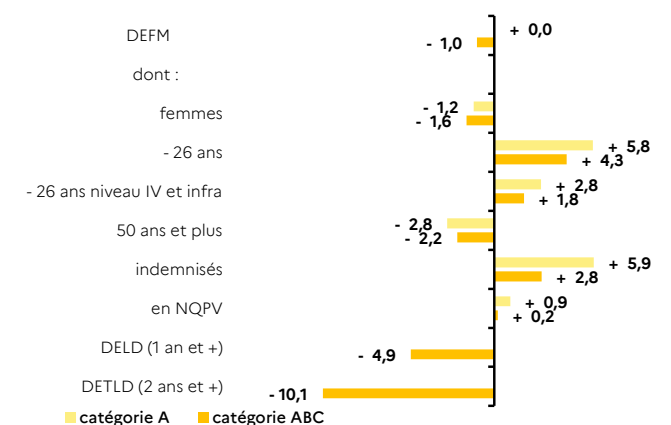
#### NIVEAU DE FORMATION MOINS DE 26 ANS CATÉGORIE A



#### ANCIENNETÉ CATÉGORIE ABC ÂGE CATÉGORIE A



#### ÉVOLUTION SUR UN AN



VOSGES 6,5% de la DEFM cat. A du Grand Est	VOSGES		GRAND EST	
	Trimestre en cours	Part des publics	Trimestre en cours	Part des publics
<b>DEFM catégorie A</b>	<b>15 197</b>	<b>100,0%</b>	<b>232 705</b>	<b>100,0%</b>
Femmes	7 191	47,3%	110 842	47,6%
Moins de 26 ans	2 769	18,2%	40 398	17,4%
Moins de 26 ans niveau IV et infra	1 292	8,5%	16 466	7,1%
50 ans et plus	4 882	32,1%	66 641	28,6%
Indemnisés	7 577	49,9%	120 599	51,8%
Bénéficiaires du RSA	3 335	21,9%	49 334	21,2%
En NQPV	1 276	8,4%	34 290	14,7%
<b>DEFM catégorie ABC</b>	<b>27 567</b>	<b>100,0%</b>	<b>410 619</b>	<b>100,0%</b>
Femmes	14 208	51,5%	207 421	50,5%
Moins de 26 ans	4 727	17,1%	67 015	16,3%
Moins de 26 ans niveau IV et infra	1 962	7,1%	25 116	6,1%
50 ans et plus	8 434	30,6%	113 370	27,6%
Indemnisés	16 277	59,0%	239 642	58,4%
Bénéficiaires du RSA	4 133	15,0%	61 835	15,1%
En NQPV	1 902	6,9%	54 231	13,2%
DELD (1 an et plus)	13 054	47,4%	182 543	44,5%
DETLD (2 ans et plus)	7 624	27,7%	103 694	25,3%

Source : France Travail - DARES, STMT - données brutes