

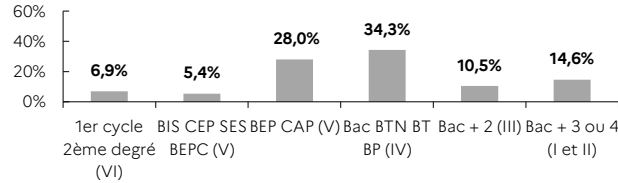


indicateurs - 4<sup>e</sup> trimestre 2023

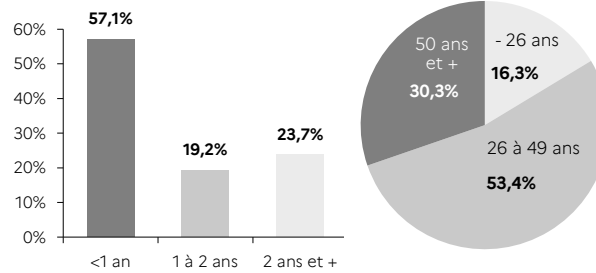
## STRUCTURE DE LA DEMANDE D'EMPLOI

### HAUT-RHIN

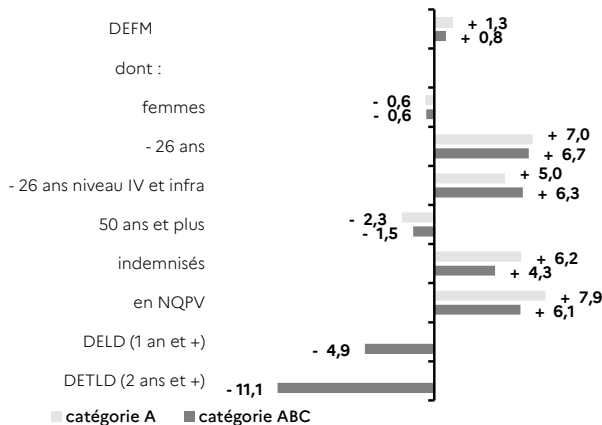
#### NIVEAU DE FORMATION MOINS DE 26 ANS CATÉGORIE A



#### ANCIENNETÉ CATÉGORIE ABC ÂGE CATÉGORIE A

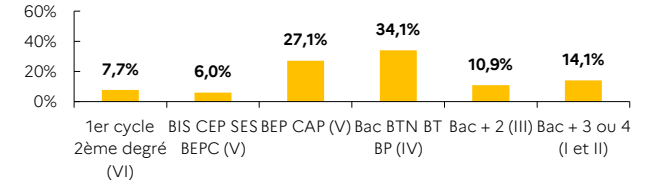


#### ÉVOLUTION SUR UN AN

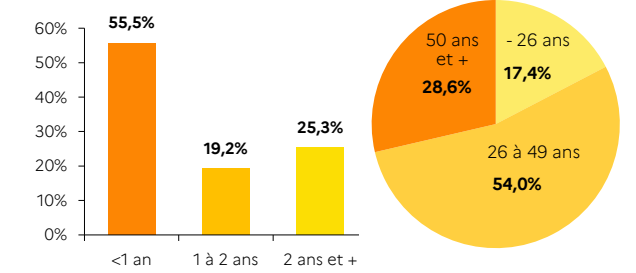


### GRAND EST

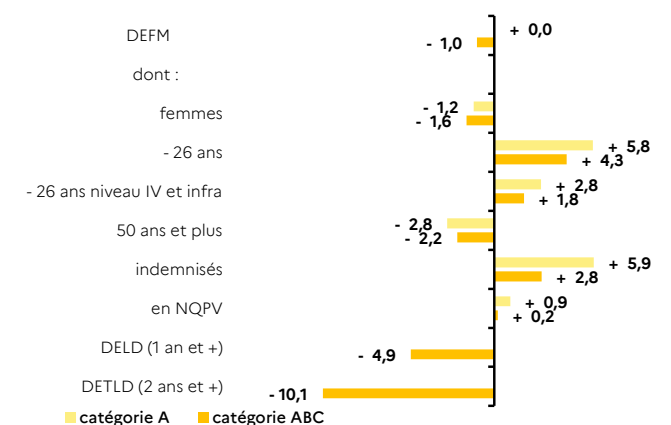
#### NIVEAU DE FORMATION MOINS DE 26 ANS CATÉGORIE A



#### ANCIENNETÉ CATÉGORIE ABC ÂGE CATÉGORIE A



#### ÉVOLUTION SUR UN AN



HAUT-RHIN 13,9% de la DEFM cat. A du Grand Est	HAUT-RHIN		GRAND EST	
	Trimestre en cours	Part des publics	Trimestre en cours	Part des publics
<b>DEFM catégorie A</b>	<b>32 400</b>	<b>100,0%</b>	<b>232 705</b>	<b>100,0%</b>
Femmes	14 971	46,2%	110 842	47,6%
Moins de 26 ans	5 296	16,3%	40 398	17,4%
Moins de 26 ans niveau IV et infra	2 138	6,6%	16 466	7,1%
50 ans et plus	9 812	30,3%	66 641	28,6%
Indemnisés	18 295	56,5%	120 599	51,8%
Bénéficiaires du RSA	5 056	15,6%	49 334	21,2%
En NQPV	5 954	18,4%	34 290	14,7%
<b>DEFM catégorie ABC</b>	<b>56 672</b>	<b>100,0%</b>	<b>410 619</b>	<b>100,0%</b>
Femmes	27 446	48,4%	207 421	50,5%
Moins de 26 ans	8 630	15,2%	67 015	16,3%
Moins de 26 ans niveau IV et infra	3 310	5,8%	25 116	6,1%
50 ans et plus	16 352	28,9%	113 370	27,6%
Indemnisés	34 695	61,2%	239 642	58,4%
Bénéficiaires du RSA	6 424	11,3%	61 835	15,1%
En NQPV	9 636	17,0%	54 231	13,2%
DELD (1 an et plus)	24 315	42,9%	182 543	44,5%
DETLD (2 ans et plus)	13 451	23,7%	103 694	25,3%

Source : France Travail - DARES, STMT - données brutes