

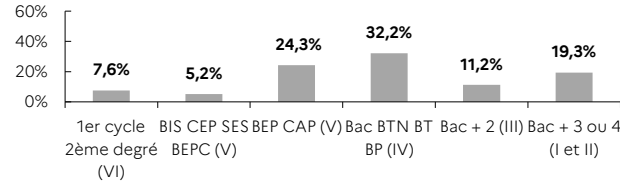


indicateurs - 4^e trimestre 2023

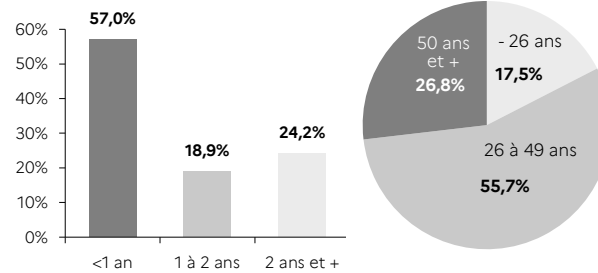
STRUCTURE DE LA DEMANDE D'EMPLOI

BAS-RHIN

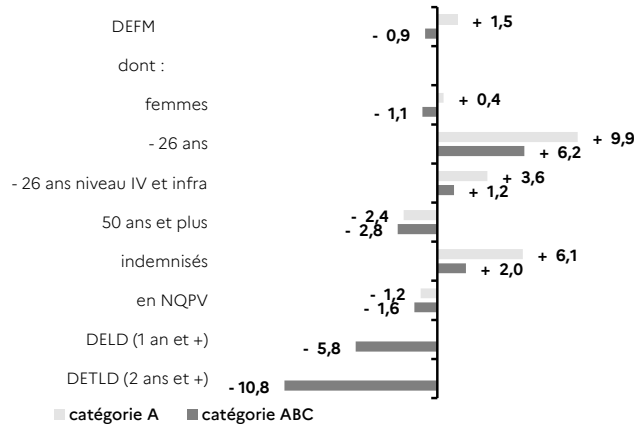
NIVEAU DE FORMATION MOINS DE 26 ANS CATÉGORIE A



ANCIENNETÉ CATÉGORIE ABC ÂGE CATÉGORIE A

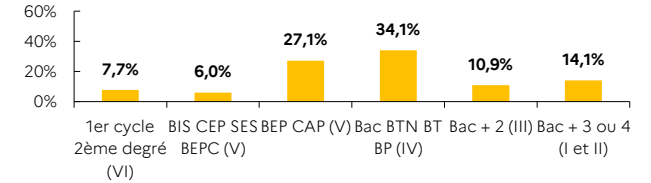


ÉVOLUTION SUR UN AN

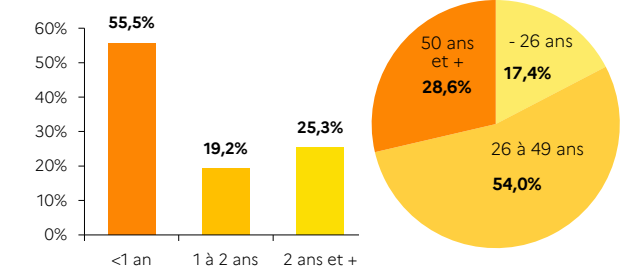


GRAND EST

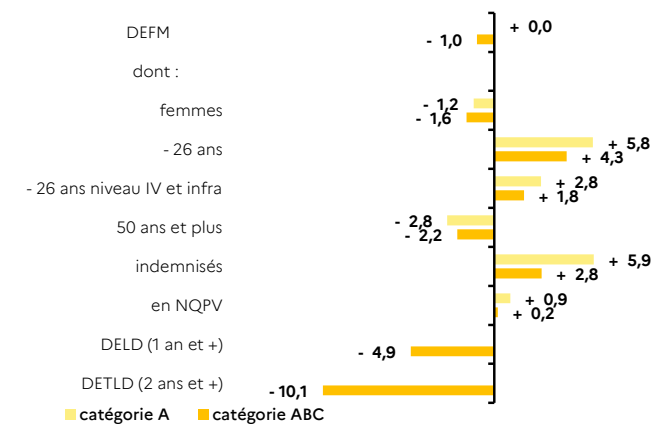
NIVEAU DE FORMATION MOINS DE 26 ANS CATÉGORIE A



ANCIENNETÉ CATÉGORIE ABC ÂGE CATÉGORIE A



ÉVOLUTION SUR UN AN



BAS-RHIN 19,3% de la DEFM cat. A du Grand Est	BAS-RHIN		GRAND EST	
	Trimestre en cours	Part des publics	Trimestre en cours	Part des publics
DEFM catégorie A	44 961	100,0%	232 705	100,0%
Femmes	21 887	48,7%	110 842	47,6%
Moins de 26 ans	7 848	17,5%	40 398	17,4%
Moins de 26 ans niveau IV et infra	2 915	6,5%	16 466	7,1%
50 ans et plus	12 072	26,8%	66 641	28,6%
Indemnisés	24 958	55,5%	120 599	51,8%
Bénéficiaires du RSA	7 802	17,4%	49 334	21,2%
En NQPV	7 045	15,7%	34 290	14,7%
DEFM catégorie ABC	81 474	100,0%	410 619	100,0%
Femmes	41 186	50,6%	207 421	50,5%
Moins de 26 ans	13 163	16,2%	67 015	16,3%
Moins de 26 ans niveau IV et infra	4 640	5,7%	25 116	6,1%
50 ans et plus	21 227	26,1%	113 370	27,6%
Indemnisés	49 459	60,7%	239 642	58,4%
Bénéficiaires du RSA	10 042	12,3%	61 835	15,1%
En NQPV	11 432	14,0%	54 231	13,2%
DELD (1 an et plus)	35 055	43,0%	182 543	44,5%
DETLD (2 ans et plus)	19 680	24,2%	103 694	25,3%

Source : France Travail - DARES, STMT - données brutes