

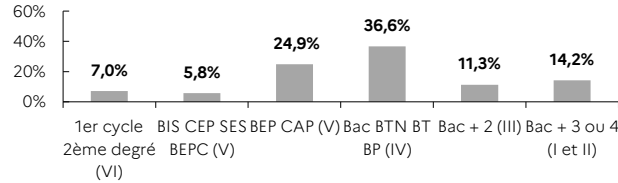


indicateurs - 4<sup>e</sup> trimestre 2023

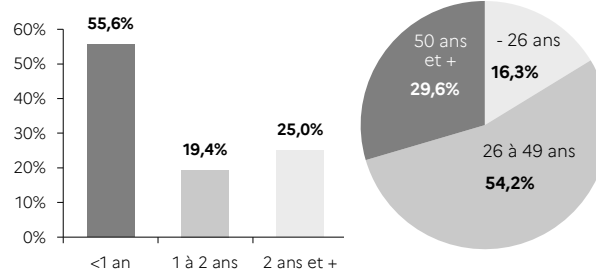
## STRUCTURE DE LA DEMANDE D'EMPLOI

### MOSELLE

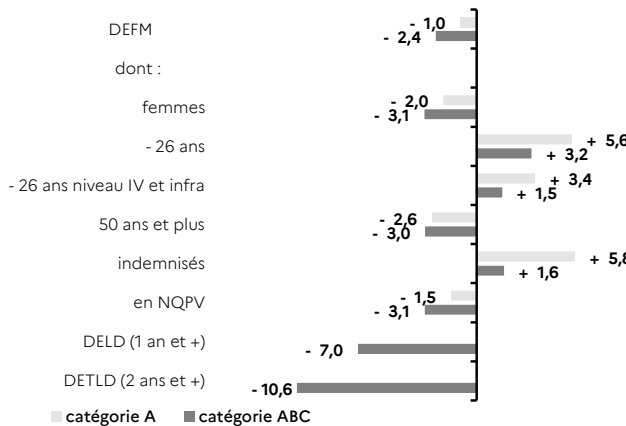
#### NIVEAU DE FORMATION MOINS DE 26 ANS CATÉGORIE A



#### ANCIENNETÉ CATÉGORIE ABC ÂGE CATÉGORIE A

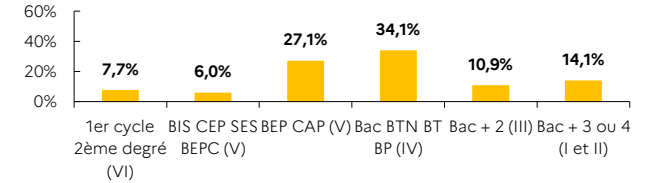


#### ÉVOLUTION SUR UN AN

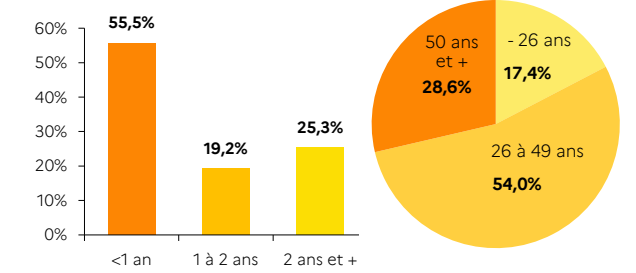


### GRAND EST

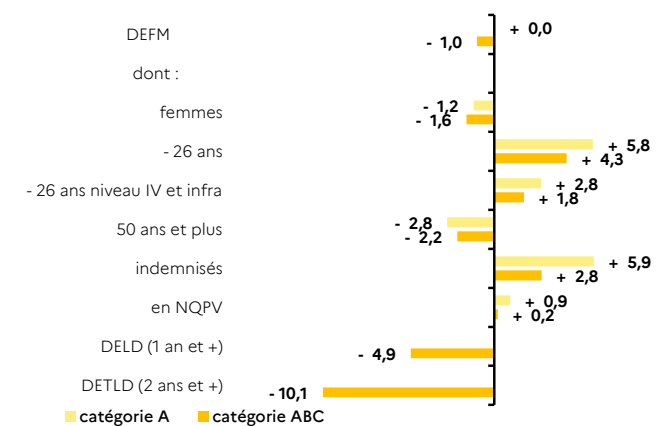
#### NIVEAU DE FORMATION MOINS DE 26 ANS CATÉGORIE A



#### ANCIENNETÉ CATÉGORIE ABC ÂGE CATÉGORIE A



#### ÉVOLUTION SUR UN AN



MOSELLE 18,9% de la DEFM cat. A du Grand Est	MOSELLE		GRAND EST	
	Trimestre en cours	Part des publics	Trimestre en cours	Part des publics
<b>DEFM catégorie A</b>	<b>44 050</b>	<b>100,0%</b>	<b>232 705</b>	<b>100,0%</b>
Femmes	21 220	48,2%	110 842	47,6%
Moins de 26 ans	7 164	16,3%	40 398	17,4%
Moins de 26 ans niveau IV et infra	2 706	6,1%	16 466	7,1%
50 ans et plus	13 017	29,6%	66 641	28,6%
Indemnisés	23 235	52,7%	120 599	51,8%
Bénéficiaires du RSA	9 910	22,5%	49 334	21,2%
En NQPV	5 597	12,7%	34 290	14,7%
<b>DEFM catégorie ABC</b>	<b>76 182</b>	<b>100,0%</b>	<b>410 619</b>	<b>100,0%</b>
Femmes	38 673	50,8%	207 421	50,5%
Moins de 26 ans	11 687	15,3%	67 015	16,3%
Moins de 26 ans niveau IV et infra	4 053	5,3%	25 116	6,1%
50 ans et plus	21 688	28,5%	113 370	27,6%
Indemnisés	44 197	58,0%	239 642	58,4%
Bénéficiaires du RSA	12 683	16,6%	61 835	15,1%
En NQPV	9 029	11,9%	54 231	13,2%
DELD (1 an et plus)	33 836	44,4%	182 543	44,5%
DETLD (2 ans et plus)	19 053	25,0%	103 694	25,3%

Source : France Travail - DARES, STMT - données brutes