

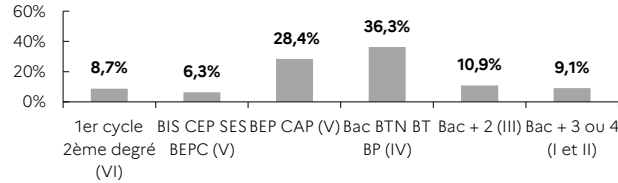


indicateurs - 4<sup>e</sup> trimestre 2023

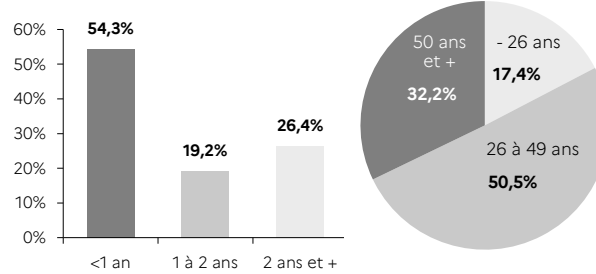
## STRUCTURE DE LA DEMANDE D'EMPLOI

### MEUSE

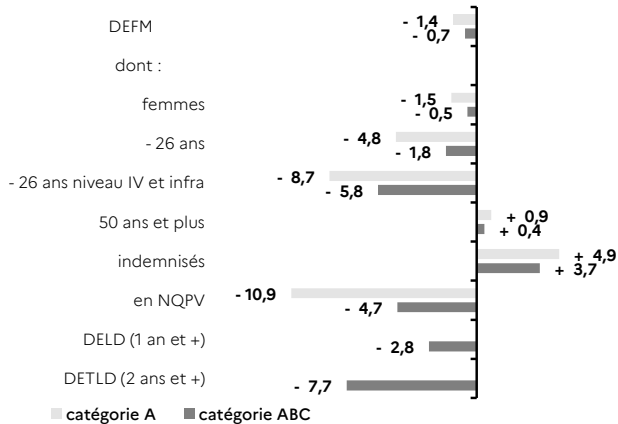
#### NIVEAU DE FORMATION MOINS DE 26 ANS CATÉGORIE A



#### ANCIENNETÉ CATÉGORIE ABC ÂGE CATÉGORIE A

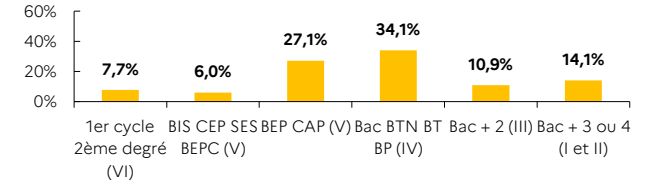


#### ÉVOLUTION SUR UN AN

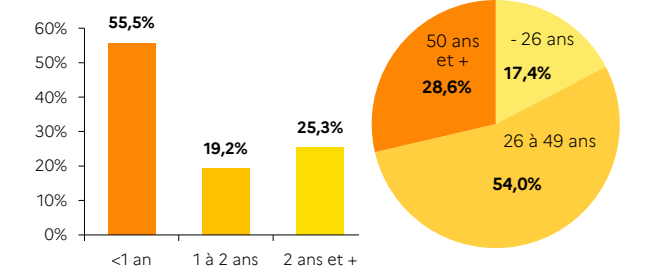


### GRAND EST

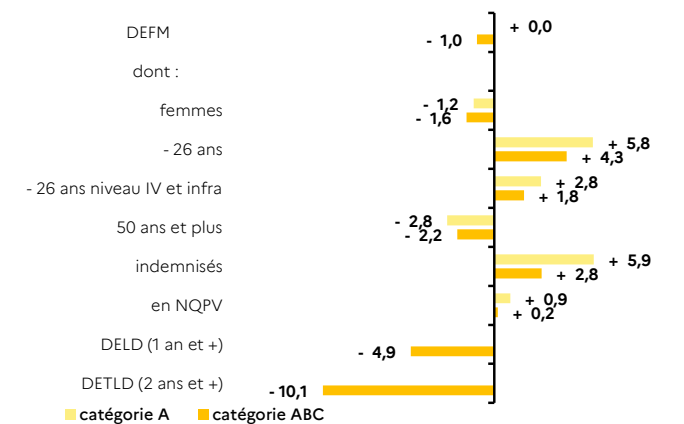
#### NIVEAU DE FORMATION MOINS DE 26 ANS CATÉGORIE A



#### ANCIENNETÉ CATÉGORIE ABC ÂGE CATÉGORIE A



#### ÉVOLUTION SUR UN AN



MEUSE 3,1% de la DEFM cat. A du Grand Est	MEUSE		GRAND EST	
	Trimestre en cours	Part des publics	Trimestre en cours	Part des publics
<b>DEFM catégorie A</b>	<b>7 250</b>	<b>100,0%</b>	<b>232 705</b>	<b>100,0%</b>
Femmes	3 488	48,1%	110 842	47,6%
Moins de 26 ans	1 258	17,4%	40 398	17,4%
Moins de 26 ans niveau IV et infra	547	7,5%	16 466	7,1%
50 ans et plus	2 332	32,2%	66 641	28,6%
Indemnisés	3 488	48,1%	120 599	51,8%
Bénéficiaires du RSA	1 655	22,8%	49 334	21,2%
En NQPV	480	6,6%	34 290	14,7%
<b>DEFM catégorie ABC</b>	<b>12 653</b>	<b>100,0%</b>	<b>410 619</b>	<b>100,0%</b>
Femmes	6 642	52,5%	207 421	50,5%
Moins de 26 ans	2 121	16,8%	67 015	16,3%
Moins de 26 ans niveau IV et infra	826	6,5%	25 116	6,1%
50 ans et plus	3 795	30,0%	113 370	27,6%
Indemnisés	7 094	56,1%	239 642	58,4%
Bénéficiaires du RSA	2 016	15,9%	61 835	15,1%
En NQPV	732	5,8%	54 231	13,2%
DELD (1 an et plus)	5 781	45,7%	182 543	44,5%
DETLD (2 ans et plus)	3 346	26,4%	103 694	25,3%

Source : France Travail - DARES, STMT - données brutes