



indicateurs - 4<sup>e</sup> trimestre 2023

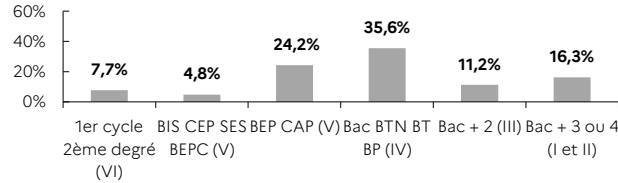
**MEURTHE-ET-M.**  
12,6%

de la DEFM cat. A du  
Grand Est

MEURTHE-ET-M.	MEURTHE-ET-MOSELLE		GRAND EST	
	Trimestre en cours	Part des publics	Trimestre en cours	Part des publics
<b>DEFM catégorie A</b>	<b>29 219</b>	<b>100,0%</b>	<b>232 705</b>	<b>100,0%</b>
Femmes	13 467	46,1%	110 842	47,6%
Moins de 26 ans	5 150	17,6%	40 398	17,4%
Moins de 26 ans niveau IV et infra	1 895	6,5%	16 466	7,1%
50 ans et plus	8 124	27,8%	66 641	28,6%
Indemnisés	14 973	51,2%	120 599	51,8%
Bénéficiaires du RSA	6 267	21,4%	49 334	21,2%
En NQPV	3 619	12,4%	34 290	14,7%
<b>DEFM catégorie ABC</b>	<b>50 461</b>	<b>100,0%</b>	<b>410 619</b>	<b>100,0%</b>
Femmes	24 927	49,4%	207 421	50,5%
Moins de 26 ans	8 417	16,7%	67 015	16,3%
Moins de 26 ans niveau IV et infra	2 879	5,7%	25 116	6,1%
50 ans et plus	13 611	27,0%	113 370	27,6%
Indemnisés	28 965	57,4%	239 642	58,4%
Bénéficiaires du RSA	7 641	15,1%	61 835	15,1%
En NQPV	5 721	11,3%	54 231	13,2%
DELD (1 an et plus)	22 497	44,6%	182 543	44,5%
DETLD (2 ans et plus)	12 720	25,2%	103 694	25,3%

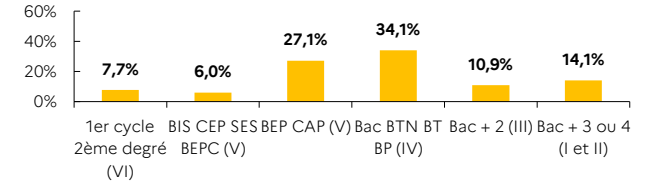
## STRUCTURE DE LA DEMANDE D'EMPLOI MEURTHE-ET-MOSELLE

### NIVEAU DE FORMATION MOINS DE 26 ANS CATÉGORIE A



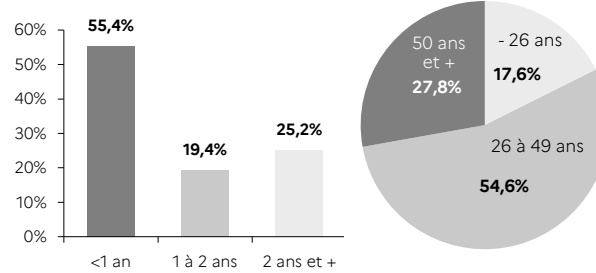
## GRAND EST

### NIVEAU DE FORMATION MOINS DE 26 ANS CATÉGORIE A



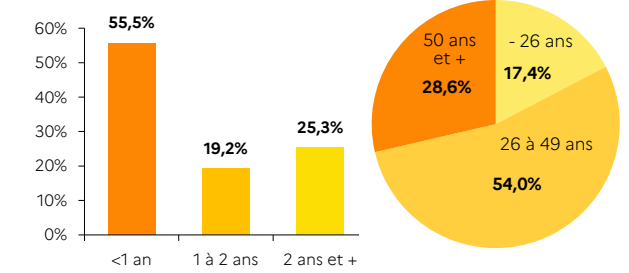
### ANCIENNETÉ CATÉGORIE ABC

### ÂGE CATÉGORIE A

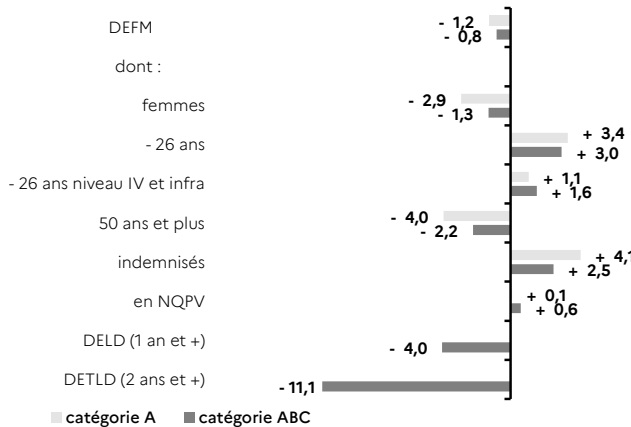


### ANCIENNETÉ CATÉGORIE ABC

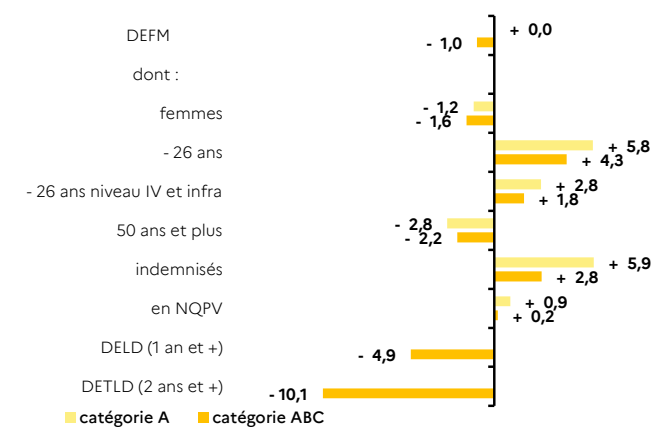
### ÂGE CATÉGORIE A



### ÉVOLUTION SUR UN AN



### ÉVOLUTION SUR UN AN



Source : France Travail - DARES, STMT - données brutes