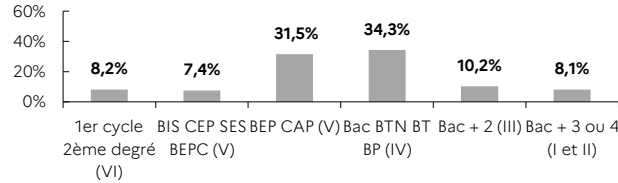




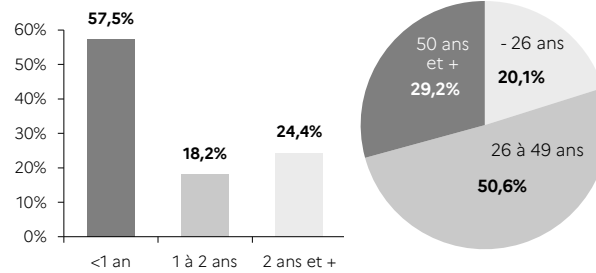
indicateurs - 4^e trimestre 2023

STRUCTURE DE LA DEMANDE D'EMPLOI HAUTE-MARNE

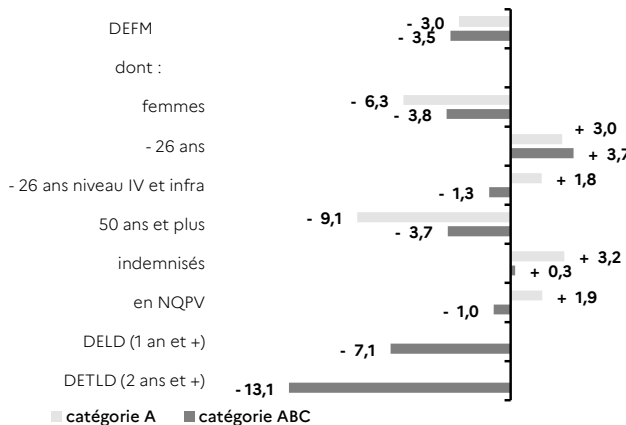
NIVEAU DE FORMATION MOINS DE 26 ANS CATÉGORIE A



ANCIENNETÉ CATÉGORIE ABC ÂGE CATÉGORIE A

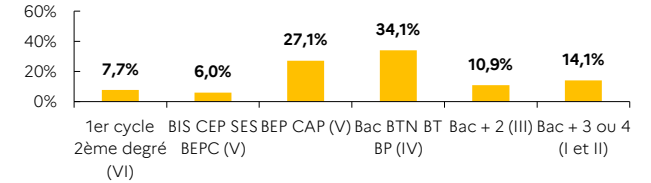


ÉVOLUTION SUR UN AN

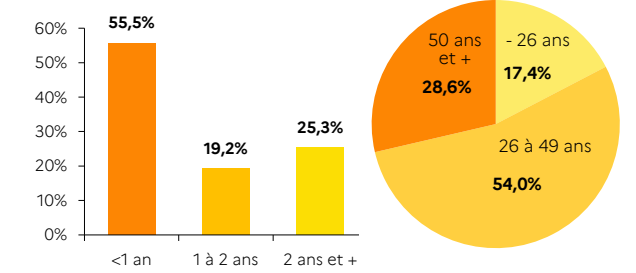


GRAND EST

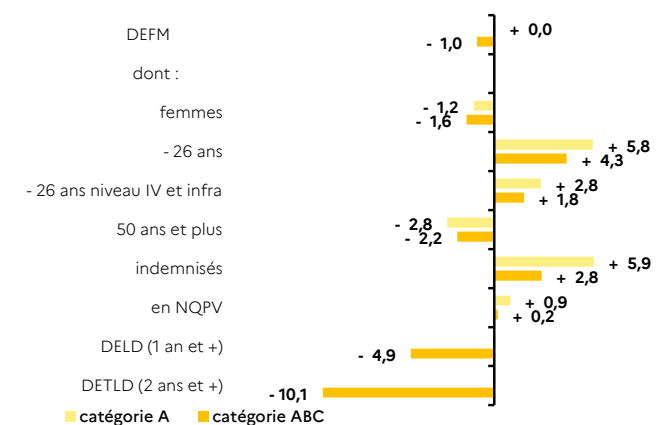
NIVEAU DE FORMATION MOINS DE 26 ANS CATÉGORIE A



ANCIENNETÉ CATÉGORIE ABC ÂGE CATÉGORIE A



ÉVOLUTION SUR UN AN



HAUTE-MARNE

2,5%
de la DEFM cat. A du
Grand Est

DEFM catégorie A	HAUTE-MARNE		GRAND EST	
	Trimestre en cours	Part des publics	Trimestre en cours	Part des publics
DEFM catégorie A	5 874	100,0%	232 705	100,0%
Femmes	2 756	46,9%	110 842	47,6%
Moins de 26 ans	1 183	20,1%	40 398	17,4%
Moins de 26 ans niveau IV et infra	558	9,5%	16 466	7,1%
50 ans et plus	1 718	29,2%	66 641	28,6%
Indemnisés	3 093	52,7%	120 599	51,8%
Bénéficiaires du RSA	1 301	22,1%	49 334	21,2%
En NQPV	821	14,0%	34 290	14,7%
DEFM catégorie ABC	11 228	100,0%	410 619	100,0%
Femmes	5 998	53,4%	207 421	50,5%
Moins de 26 ans	2 100	18,7%	67 015	16,3%
Moins de 26 ans niveau IV et infra	857	7,6%	25 116	6,1%
50 ans et plus	3 244	28,9%	113 370	27,6%
Indemnisés	6 869	61,2%	239 642	58,4%
Bénéficiaires du RSA	1 672	14,9%	61 835	15,1%
En NQPV	1 286	11,5%	54 231	13,2%
DELD (1 an et plus)	4 777	42,5%	182 543	44,5%
DETLD (2 ans et plus)	2 738	24,4%	103 694	25,3%

Source : France Travail - DARES, STMT - données brutes