

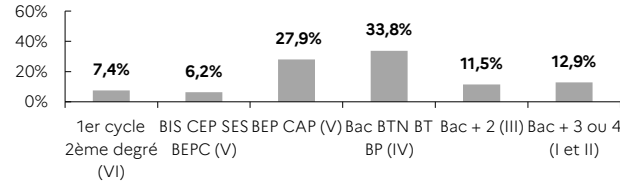


indicateurs - 4^e trimestre 2023

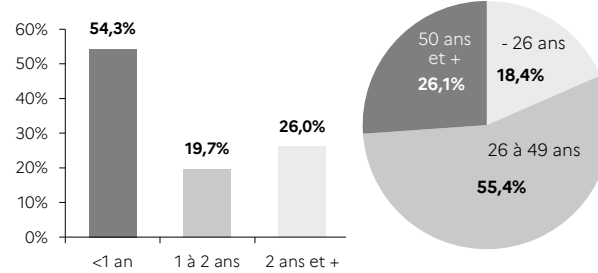
STRUCTURE DE LA DEMANDE D'EMPLOI

MARNE

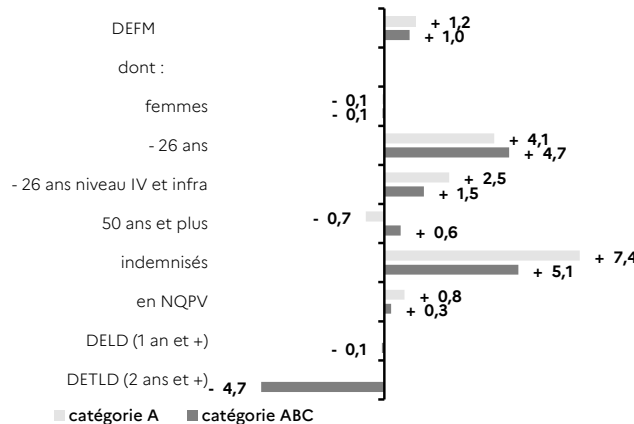
NIVEAU DE FORMATION MOINS DE 26 ANS CATÉGORIE A



ANCIENNETÉ CATÉGORIE ABC ÂGE CATÉGORIE A

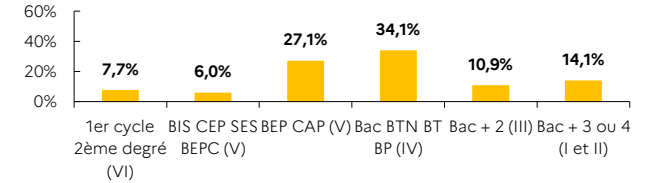


ÉVOLUTION SUR UN AN

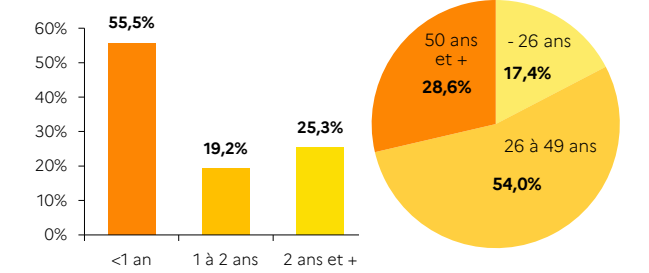


GRAND EST

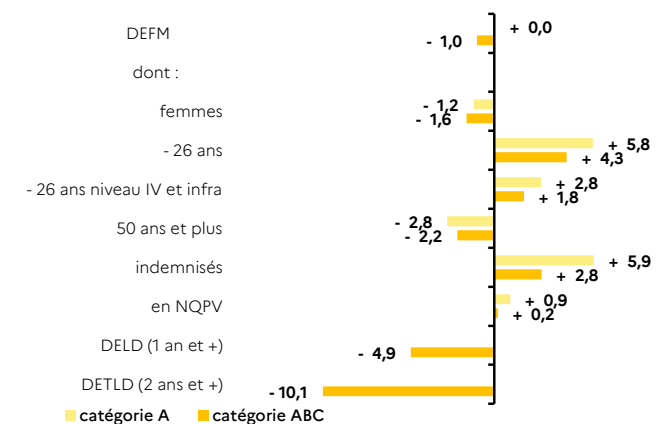
NIVEAU DE FORMATION MOINS DE 26 ANS CATÉGORIE A



ANCIENNETÉ CATÉGORIE ABC ÂGE CATÉGORIE A



ÉVOLUTION SUR UN AN



MARNE 10,3% de la DEFM cat. A du Grand Est	MARNE		GRAND EST	
	Trimestre en cours	Part des publics	Trimestre en cours	Part des publics
DEFM catégorie A	23 961	100,0%	232 705	100,0%
Femmes	11 320	47,2%	110 842	47,6%
Moins de 26 ans	4 419	18,4%	40 398	17,4%
Moins de 26 ans niveau IV et infra	1 839	7,7%	16 466	7,1%
50 ans et plus	6 257	26,1%	66 641	28,6%
Indemnisés	12 259	51,2%	120 599	51,8%
Bénéficiaires du RSA	5 034	21,0%	49 334	21,2%
En NQPV	4 077	17,0%	34 290	14,7%
DEFM catégorie ABC	44 404	100,0%	410 619	100,0%
Femmes	22 368	50,4%	207 421	50,5%
Moins de 26 ans	7 594	17,1%	67 015	16,3%
Moins de 26 ans niveau IV et infra	2 858	6,4%	25 116	6,1%
50 ans et plus	11 340	25,5%	113 370	27,6%
Indemnisés	26 140	58,9%	239 642	58,4%
Bénéficiaires du RSA	6 408	14,4%	61 835	15,1%
En NQPV	6 684	15,1%	54 231	13,2%
DELD (1 an et plus)	20 295	45,7%	182 543	44,5%
DETLTD (2 ans et plus)	11 565	26,0%	103 694	25,3%

Source : France Travail - DARES, STMT - données brutes