

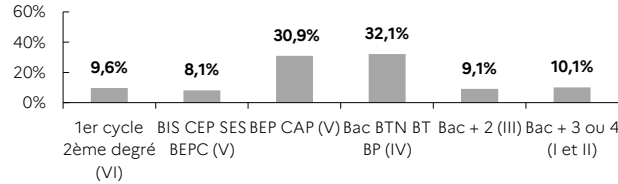


indicateurs - 4<sup>e</sup> trimestre 2023

## STRUCTURE DE LA DEMANDE D'EMPLOI

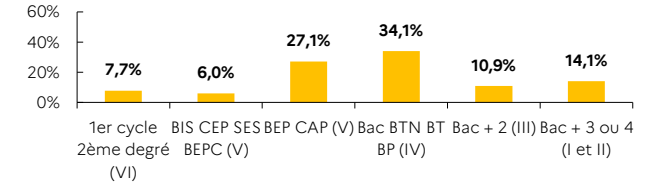
### AUBE

#### NIVEAU DE FORMATION MOINS DE 26 ANS CATÉGORIE A



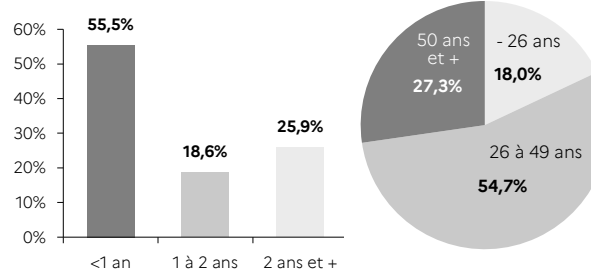
### GRAND EST

#### NIVEAU DE FORMATION MOINS DE 26 ANS CATÉGORIE A



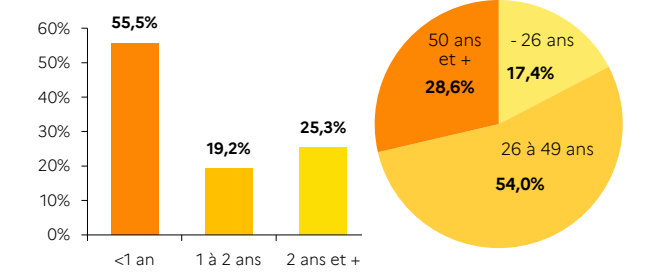
#### ANCIENNETÉ CATÉGORIE ABC

#### ÂGE CATÉGORIE A

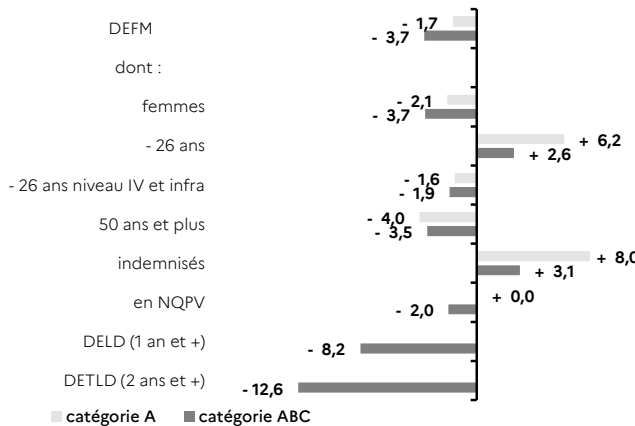


#### ANCIENNETÉ CATÉGORIE ABC

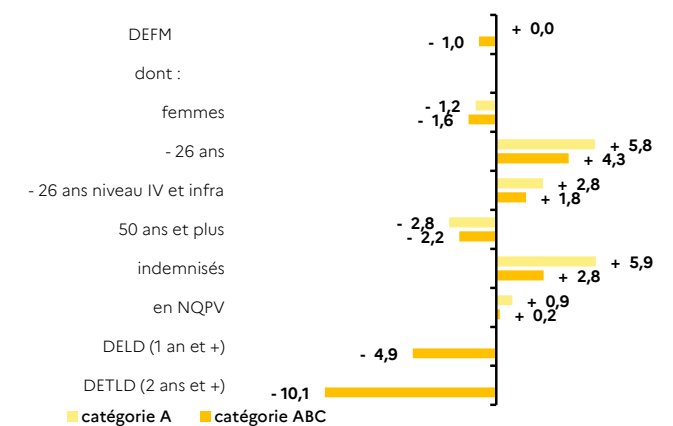
#### ÂGE CATÉGORIE A



#### ÉVOLUTION SUR UN AN



#### ÉVOLUTION SUR UN AN



AUBE 6,8% de la DEFM cat. A du Grand Est	AUBE		GRAND EST	
	Trimestre en cours	Part des publics	Trimestre en cours	Part des publics
<b>DEFM catégorie A</b>	<b>15 901</b>	<b>100,0%</b>	<b>232 705</b>	<b>100,0%</b>
Femmes	7 963	50,1%	110 842	47,6%
Moins de 26 ans	2 862	18,0%	40 398	17,4%
Moins de 26 ans niveau IV et infra	1 392	8,8%	16 466	7,1%
50 ans et plus	4 338	27,3%	66 641	28,6%
Indemnisés	7 163	45,0%	120 599	51,8%
Bénéficiaires du RSA	4 618	29,0%	49 334	21,2%
En NQPV	2 892	18,2%	34 290	14,7%
<b>DEFM catégorie ABC</b>	<b>26 631</b>	<b>100,0%</b>	<b>410 619</b>	<b>100,0%</b>
Femmes	14 128	53,1%	207 421	50,5%
Moins de 26 ans	4 637	17,4%	67 015	16,3%
Moins de 26 ans niveau IV et infra	2 045	7,7%	25 116	6,1%
50 ans et plus	7 123	26,7%	113 370	27,6%
Indemnisés	14 297	53,7%	239 642	58,4%
Bénéficiaires du RSA	5 562	20,9%	61 835	15,1%
En NQPV	4 213	15,8%	54 231	13,2%
DELD (1 an et plus)	11 859	44,5%	182 543	44,5%
DETLD (2 ans et plus)	6 901	25,9%	103 694	25,3%

Source : France Travail - DARES, STMT - données brutes