

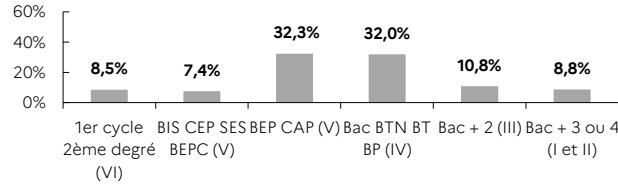


indicateurs - 4^e trimestre 2023

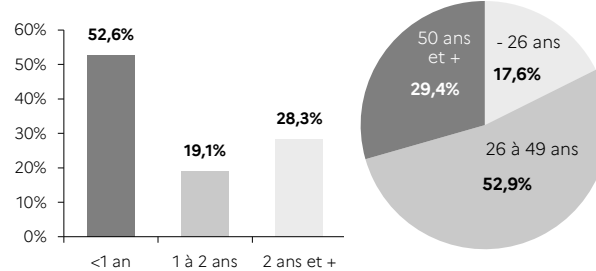
STRUCTURE DE LA DEMANDE D'EMPLOI

ARDENNES

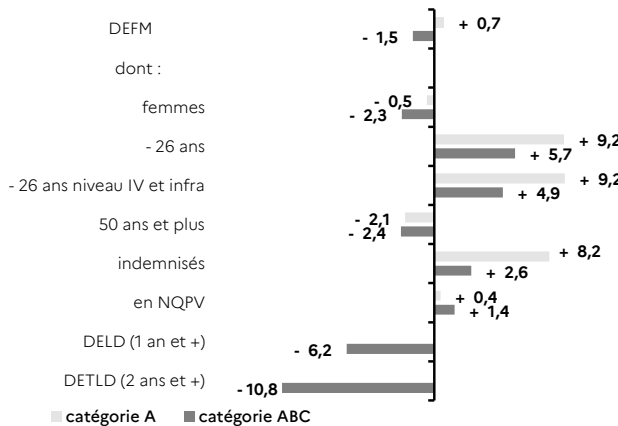
NIVEAU DE FORMATION MOINS DE 26 ANS CATÉGORIE A



ANCIENNETÉ CATÉGORIE ABC ÂGE CATÉGORIE A

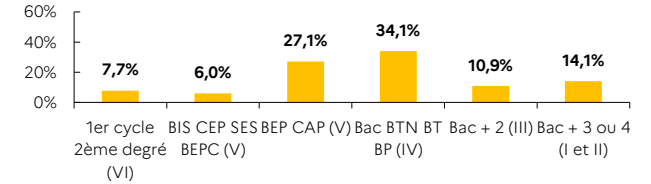


ÉVOLUTION SUR UN AN

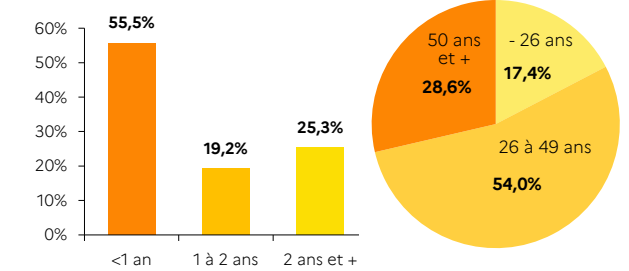


GRAND EST

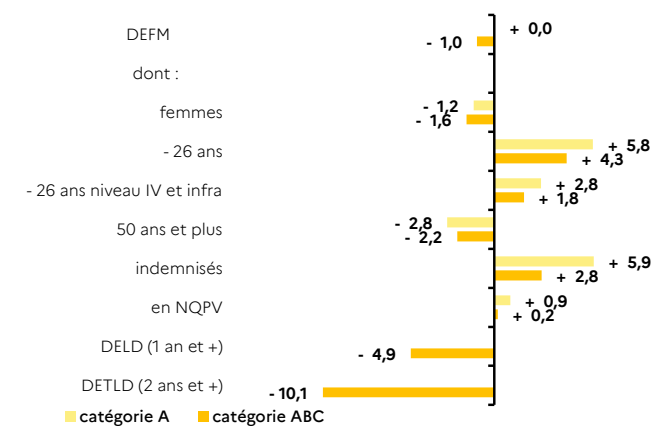
NIVEAU DE FORMATION MOINS DE 26 ANS CATÉGORIE A



ANCIENNETÉ CATÉGORIE ABC ÂGE CATÉGORIE A



ÉVOLUTION SUR UN AN



| ARDENNES 6,0% de la DEFM cat. A du Grand Est | ARDENNES | | GRAND EST | |
|---|-----------------------|---------------------|-----------------------|---------------------|
| | Trimestre en cours | Part des publics | Trimestre en cours | Part des publics |
| DEFM catégorie A | 13 891 | 100,0% | 232 705 | 100,0% |
| Femmes | 6 578 | 47,4% | 110 842 | 47,6% |
| Moins de 26 ans | 2 450 | 17,6% | 40 398 | 17,4% |
| Moins de 26 ans niveau IV et infra | 1 182 | 8,5% | 16 466 | 7,1% |
| 50 ans et plus | 4 088 | 29,4% | 66 641 | 28,6% |
| Indemnisés | 5 559 | 40,0% | 120 599 | 51,8% |
| Bénéficiaires du RSA | 4 356 | 31,4% | 49 334 | 21,2% |
| En NQPV | 2 528 | 18,2% | 34 290 | 14,7% |
| DEFM catégorie ABC | 23 346 | 100,0% | 410 619 | 100,0% |
| Femmes | 11 846 | 50,7% | 207 421 | 50,5% |
| Moins de 26 ans | 3 938 | 16,9% | 67 015 | 16,3% |
| Moins de 26 ans niveau IV et infra | 1 685 | 7,2% | 25 116 | 6,1% |
| 50 ans et plus | 6 557 | 28,1% | 113 370 | 27,6% |
| Indemnisés | 11 648 | 49,9% | 239 642 | 58,4% |
| Bénéficiaires du RSA | 5 255 | 22,5% | 61 835 | 15,1% |
| En NQPV | 3 597 | 15,4% | 54 231 | 13,2% |
| DELD (1 an et plus) | 11 073 | 47,4% | 182 543 | 44,5% |
| DETLD (2 ans et plus) | 6 617 | 28,3% | 103 694 | 25,3% |

Source : France Travail - DARES, STMT - données brutes