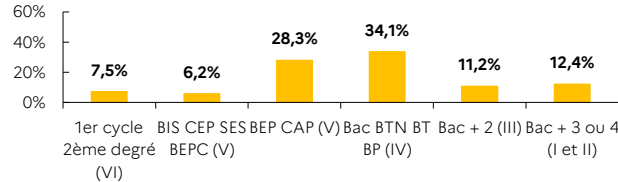




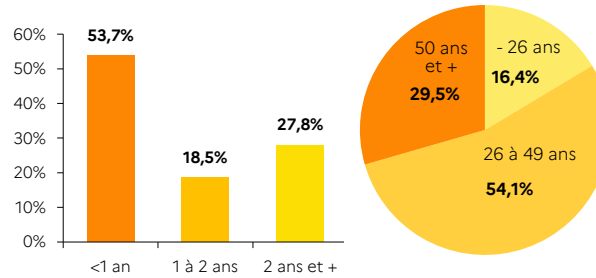
indicateurs - 4^e trimestre 2022

STRUCTURE DE LA DEMANDE D'EMPLOI GRAND EST

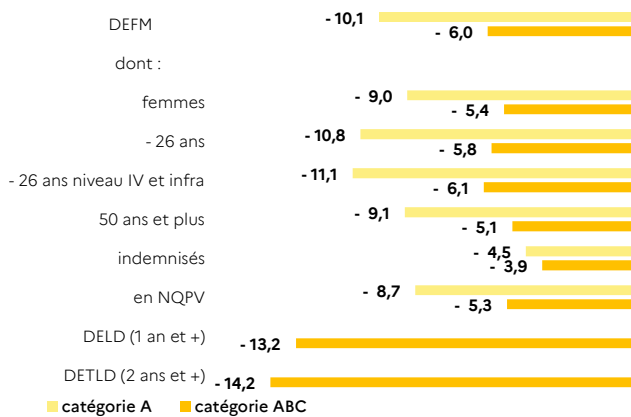
NIVEAU DE FORMATION MOINS DE 26 ANS CATÉGORIE A



ANCIENNETÉ CATÉGORIE ABC ÂGE CATÉGORIE A

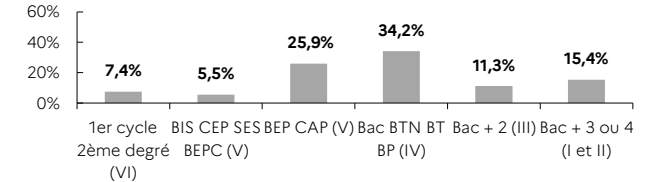


ÉVOLUTION SUR UN AN

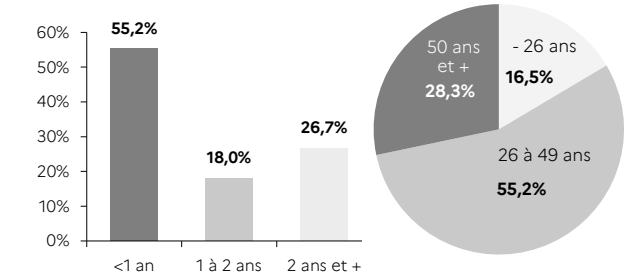


FRANCE MÉTROPOLITAINE

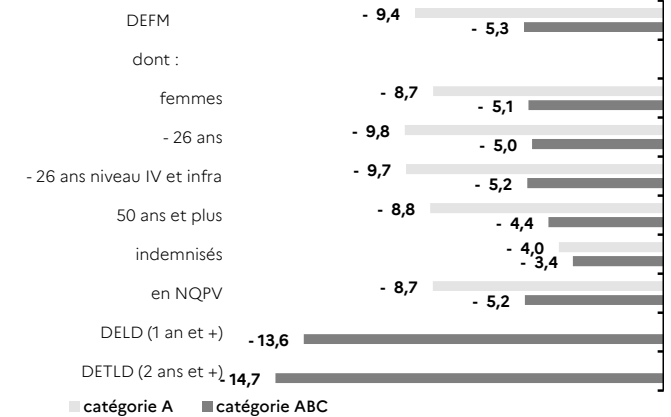
NIVEAU DE FORMATION MOINS DE 26 ANS CATÉGORIE A



ANCIENNETÉ CATÉGORIE ABC ÂGE CATÉGORIE A



ÉVOLUTION SUR UN AN



GRAND EST 8,1% de la DEFM cat. A de la France métropolitaine	GRAND EST		FRANCE MÉTROPOLITAINE	
	Trimestre en cours	Part des publics	Trimestre en cours	Part des publics
DEFM catégorie A	232 625	100,0%	2 868 279	100,0%
Femmes	112 215	48,2%	1 410 588	49,2%
Moins de 26 ans	38 174	16,4%	472 357	16,5%
Moins de 26 ans niveau IV et infra	16 025	6,9%	183 225	6,4%
50 ans et plus	68 541	29,5%	811 419	28,3%
Indemnisés	113 908	49,0%	1 490 051	51,9%
Bénéficiaires du RSA	51 336	22,1%	545 772	19,0%
En NQPV	33 971	14,6%	411 062	14,3%
DEFM catégorie ABC	414 833	100,0%	5 146 209	100,0%
Femmes	210 880	50,8%	2 663 579	51,8%
Moins de 26 ans	64 267	15,5%	792 659	15,4%
Moins de 26 ans niveau IV et infra	24 684	6,0%	282 853	5,5%
50 ans et plus	115 895	27,9%	1 408 028	27,4%
Indemnisés	233 146	56,2%	2 985 985	58,0%
Bénéficiaires du RSA	64 335	15,5%	686 455	13,3%
En NQPV	54 119	13,0%	653 981	12,7%
DELD (1 an et plus)	192 018	46,3%	2 303 386	44,8%
DETLD (2 ans et plus)	115 364	27,8%	1 374 829	26,7%

Source : Pôle emploi-DARES, STMT - données brutes