

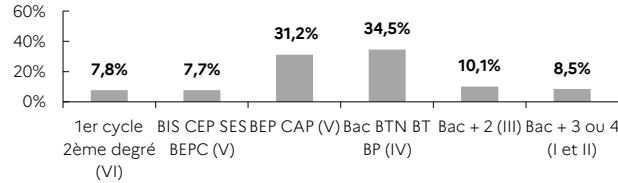


indicateurs - 4<sup>e</sup> trimestre 2022

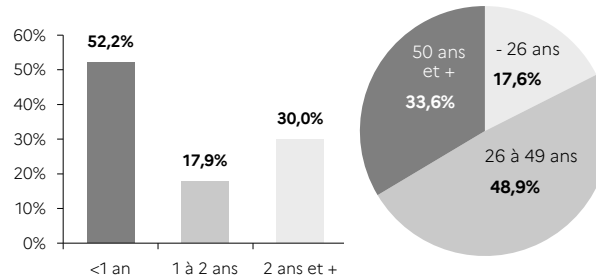
## STRUCTURE DE LA DEMANDE D'EMPLOI

### VOSGES

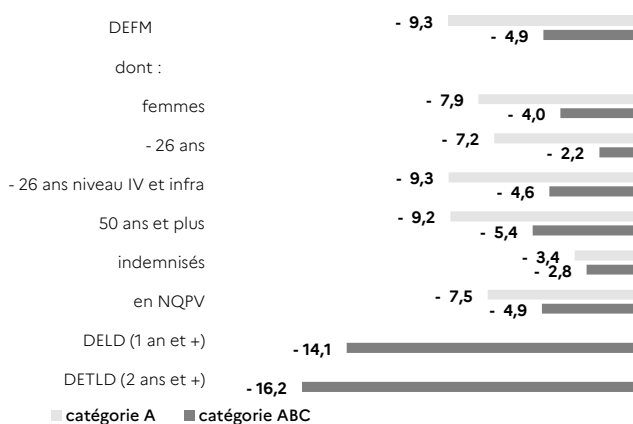
#### NIVEAU DE FORMATION MOINS DE 26 ANS CATÉGORIE A



#### ANCIENNETÉ CATÉGORIE ABC ÂGE CATÉGORIE A

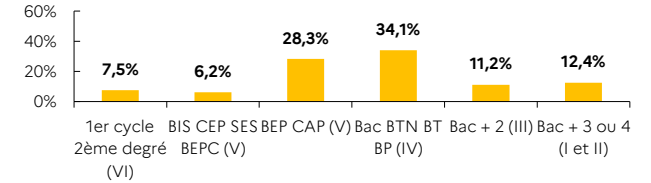


#### ÉVOLUTION SUR UN AN

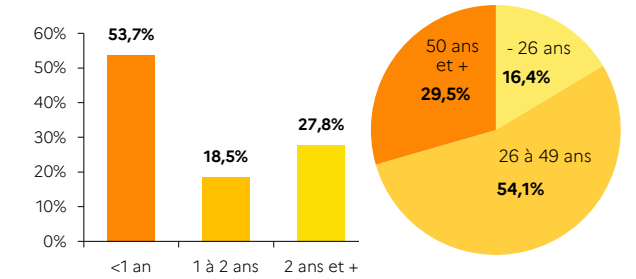


### GRAND EST

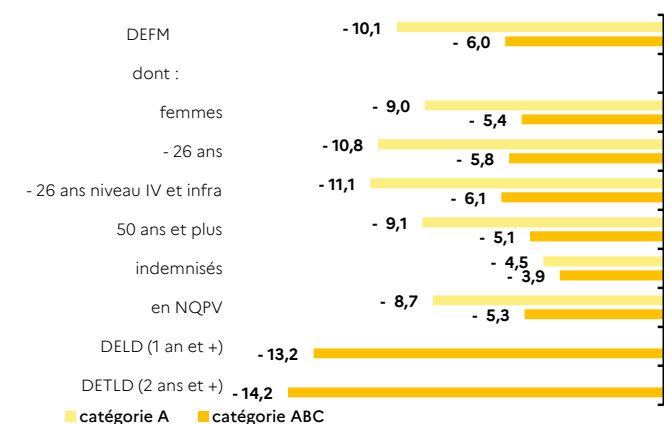
#### NIVEAU DE FORMATION MOINS DE 26 ANS CATÉGORIE A



#### ANCIENNETÉ CATÉGORIE ABC ÂGE CATÉGORIE A



#### ÉVOLUTION SUR UN AN



VOSGES 6,5% de la DEFM cat. A du Grand Est	VOSGES		GRAND EST	
	Trimestre en cours	Part des publics	Trimestre en cours	Part des publics
<b>DEFM catégorie A</b>	<b>15 203</b>	<b>100,0%</b>	<b>232 625</b>	<b>100,0%</b>
Femmes	7 284	47,9%	112 215	48,2%
Moins de 26 ans	2 669	17,6%	38 174	16,4%
Moins de 26 ans niveau IV et infra	1 244	8,2%	16 025	6,9%
50 ans et plus	5 104	33,6%	68 541	29,5%
Indemnisés	7 290	48,0%	113 908	49,0%
Bénéficiaires du RSA	3 191	21,0%	51 336	22,1%
En NQPV	1 225	8,1%	33 971	14,6%
<b>DEFM catégorie ABC</b>	<b>27 762</b>	<b>100,0%</b>	<b>414 833</b>	<b>100,0%</b>
Femmes	14 407	51,9%	210 880	50,8%
Moins de 26 ans	4 607	16,6%	64 267	15,5%
Moins de 26 ans niveau IV et infra	1 902	6,9%	24 684	6,0%
50 ans et plus	8 651	31,2%	115 895	27,9%
Indemnisés	15 864	57,1%	233 146	56,2%
Bénéficiaires du RSA	3 978	14,3%	64 335	15,5%
En NQPV	1 834	6,6%	54 119	13,0%
DELD (1 an et plus)	13 284	47,8%	192 018	46,3%
DETLD (2 ans et plus)	8 323	30,0%	115 364	27,8%

Source : Pôle emploi-DARES, STMT - données brutes