



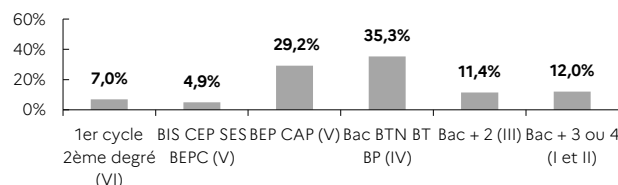
indicateurs - 4<sup>e</sup> trimestre 2022

HAUT-RHIN 13,7% de la DEFM cat. A du Grand Est	HAUT-RHIN		GRAND EST	
	Trimestre en cours	Part des publics	Trimestre en cours	Part des publics
<b>DEFM catégorie A</b>	<b>31 979</b>	<b>100,0%</b>	<b>232 625</b>	<b>100,0%</b>
Femmes	15 065	47,1%	112 215	48,2%
Moins de 26 ans	4 951	15,5%	38 174	16,4%
Moins de 26 ans niveau IV et infra	2 036	6,4%	16 025	6,9%
50 ans et plus	10 043	31,4%	68 541	29,5%
Indemnisés	17 232	53,9%	113 908	49,0%
Bénéficiaires du RSA	5 088	15,9%	51 336	22,1%
En NQPV	5 520	17,3%	33 971	14,6%
<b>DEFM catégorie ABC</b>	<b>56 214</b>	<b>100,0%</b>	<b>414 833</b>	<b>100,0%</b>
Femmes	27 605	49,1%	210 880	50,8%
Moins de 26 ans	8 089	14,4%	64 267	15,5%
Moins de 26 ans niveau IV et infra	3 115	5,5%	24 684	6,0%
50 ans et plus	16 602	29,5%	115 895	27,9%
Indemnisés	33 264	59,2%	233 146	56,2%
Bénéficiaires du RSA	6 459	11,5%	64 335	15,5%
En NQPV	9 083	16,2%	54 119	13,0%
DELD (1 an et plus)	25 571	45,5%	192 018	46,3%
DETLTD (2 ans et plus)	15 129	26,9%	115 364	27,8%

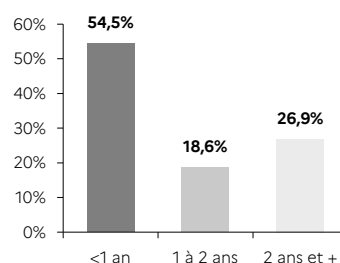
## STRUCTURE DE LA DEMANDE D'EMPLOI

### HAUT-RHIN

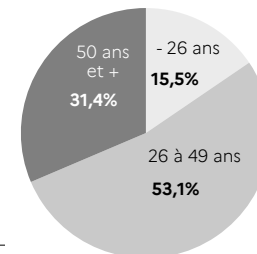
#### NIVEAU DE FORMATION MOINS DE 26 ANS CATÉGORIE A



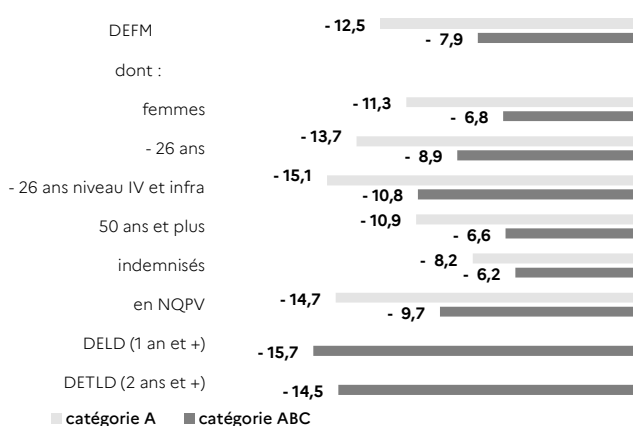
#### ANCIENNETÉ CATÉGORIE ABC



#### ÂGE CATÉGORIE A

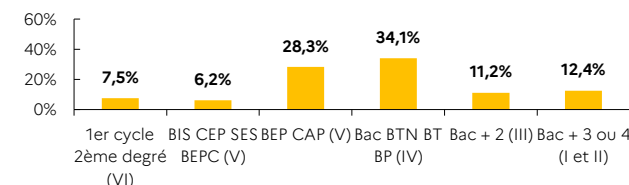


#### ÉVOLUTION SUR UN AN

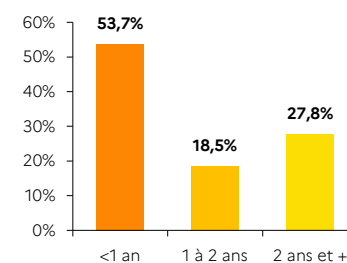


### GRAND EST

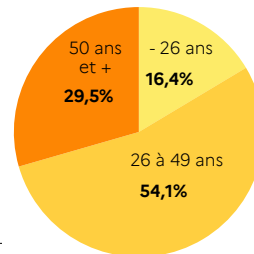
#### NIVEAU DE FORMATION MOINS DE 26 ANS CATÉGORIE A



#### ANCIENNETÉ CATÉGORIE ABC



#### ÂGE CATÉGORIE A



#### ÉVOLUTION SUR UN AN

