

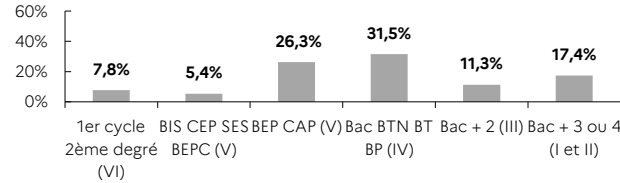


indicateurs - 4<sup>e</sup> trimestre 2022

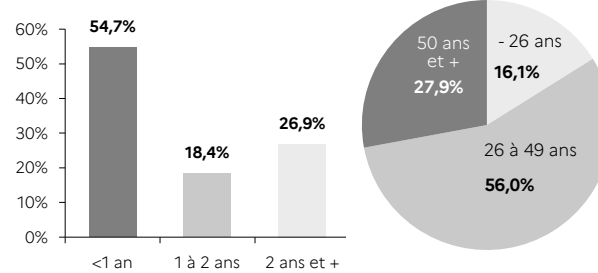
## STRUCTURE DE LA DEMANDE D'EMPLOI

### BAS-RHIN

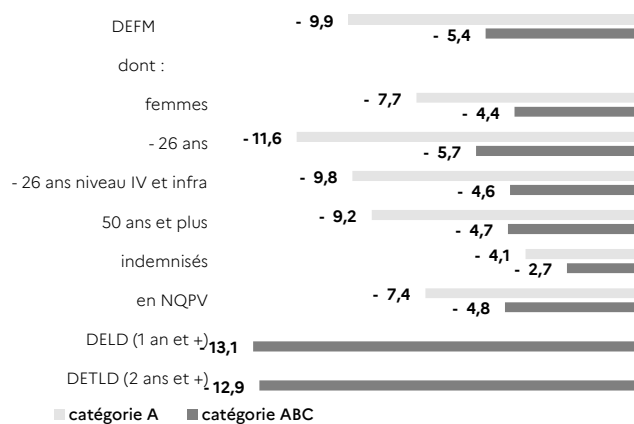
#### NIVEAU DE FORMATION MOINS DE 26 ANS CATÉGORIE A



#### ANCIENNETÉ CATÉGORIE ABC ÂGE CATÉGORIE A

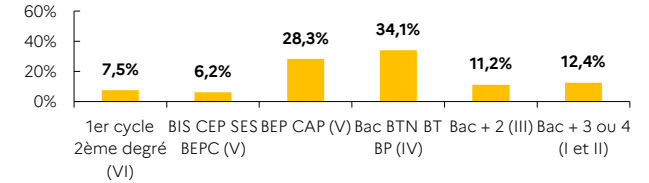


#### ÉVOLUTION SUR UN AN

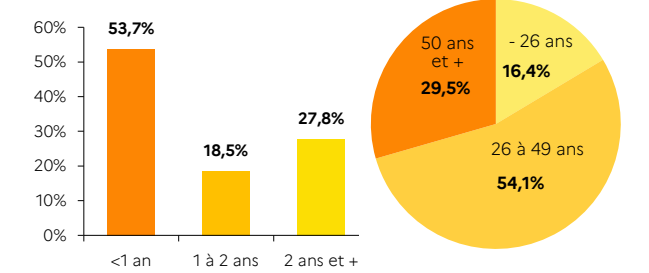


### GRAND EST

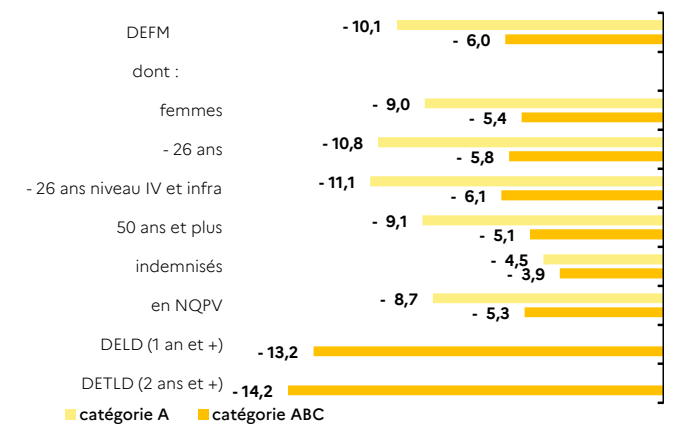
#### NIVEAU DE FORMATION MOINS DE 26 ANS CATÉGORIE A



#### ANCIENNETÉ CATÉGORIE ABC ÂGE CATÉGORIE A



#### ÉVOLUTION SUR UN AN



BAS-RHIN 19,1% de la DEFM cat. A du Grand Est	BAS-RHIN		GRAND EST	
	Trimestre en cours	Part des publics	Trimestre en cours	Part des publics
<b>DEFM catégorie A</b>	<b>44 318</b>	<b>100,0%</b>	<b>232 625</b>	<b>100,0%</b>
Femmes	21 789	49,2%	112 215	48,2%
Moins de 26 ans	7 138	16,1%	38 174	16,4%
Moins de 26 ans niveau IV et infra	2 815	6,4%	16 025	6,9%
50 ans et plus	12 367	27,9%	68 541	29,5%
Indemnisés	23 533	53,1%	113 908	49,0%
Bénéficiaires du RSA	8 106	18,3%	51 336	22,1%
En NQPV	7 129	16,1%	33 971	14,6%
<b>DEFM catégorie ABC</b>	<b>82 189</b>	<b>100,0%</b>	<b>414 833</b>	<b>100,0%</b>
Femmes	41 627	50,6%	210 880	50,8%
Moins de 26 ans	12 399	15,1%	64 267	15,5%
Moins de 26 ans niveau IV et infra	4 586	5,6%	24 684	6,0%
50 ans et plus	21 840	26,6%	115 895	27,9%
Indemnisés	48 479	59,0%	233 146	56,2%
Bénéficiaires du RSA	10 475	12,7%	64 335	15,5%
En NQPV	11 621	14,1%	54 119	13,0%
DELD (1 an et plus)	37 203	45,3%	192 018	46,3%
DETLD (2 ans et plus)	22 069	26,9%	115 364	27,8%

Source : Pôle emploi-DARES, STMT - données brutes