

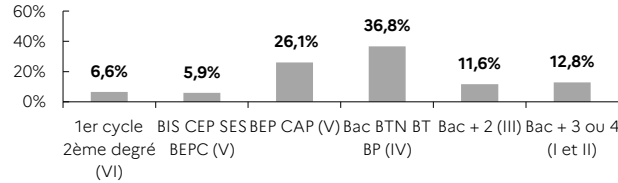


indicateurs - 4<sup>e</sup> trimestre 2022

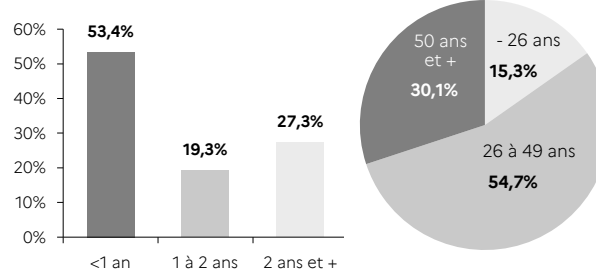
## STRUCTURE DE LA DEMANDE D'EMPLOI

### MOSELLE

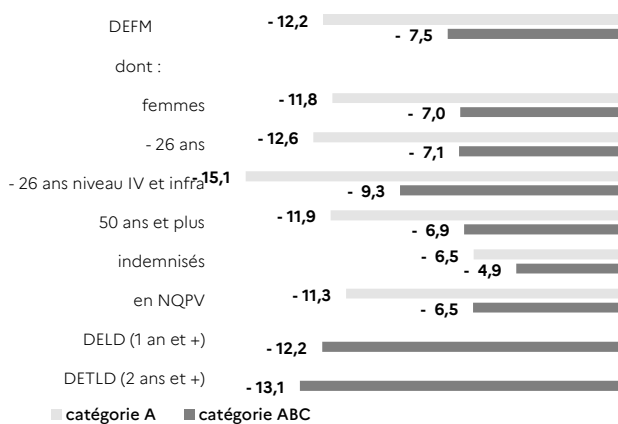
#### NIVEAU DE FORMATION MOINS DE 26 ANS CATÉGORIE A



#### ANCIENNETÉ CATÉGORIE ABC ÂGE CATÉGORIE A

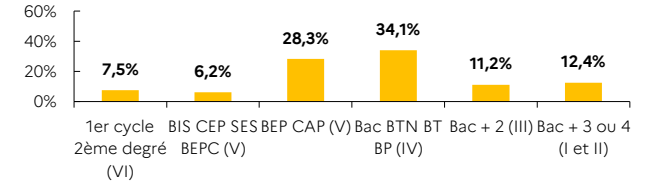


#### ÉVOLUTION SUR UN AN

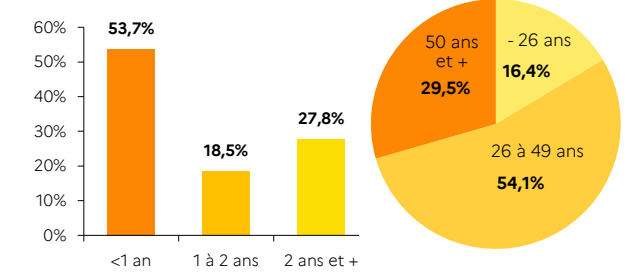


### GRAND EST

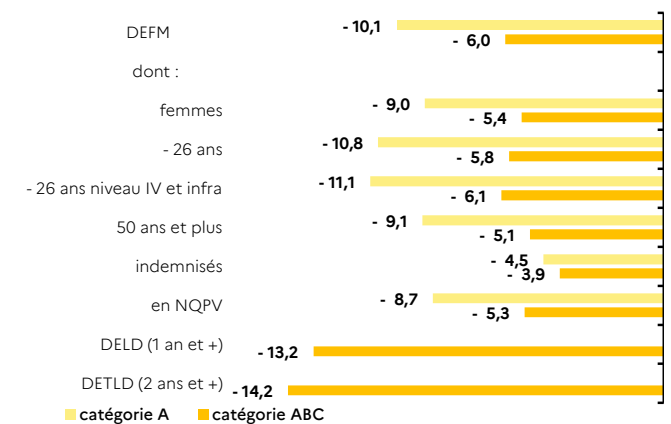
#### NIVEAU DE FORMATION MOINS DE 26 ANS CATÉGORIE A



#### ANCIENNETÉ CATÉGORIE ABC ÂGE CATÉGORIE A



#### ÉVOLUTION SUR UN AN



MOSELLE 19,1% de la DEFM cat. A du Grand Est	MOSELLE		GRAND EST	
	Trimestre en cours	Part des publics	Trimestre en cours	Part des publics
<b>DEFM catégorie A</b>	<b>44 476</b>	<b>100,0%</b>	<b>232 625</b>	<b>100,0%</b>
Femmes	21 647	48,7%	112 215	48,2%
Moins de 26 ans	6 783	15,3%	38 174	16,4%
Moins de 26 ans niveau IV et infra	2 616	5,9%	16 025	6,9%
50 ans et plus	13 370	30,1%	68 541	29,5%
Indemnisés	21 963	49,4%	113 908	49,0%
Bénéficiaires du RSA	10 587	23,8%	51 336	22,1%
En NQPV	5 683	12,8%	33 971	14,6%
<b>DEFM catégorie ABC</b>	<b>78 061</b>	<b>100,0%</b>	<b>414 833</b>	<b>100,0%</b>
Femmes	39 900	51,1%	210 880	50,8%
Moins de 26 ans	11 321	14,5%	64 267	15,5%
Moins de 26 ans niveau IV et infra	3 993	5,1%	24 684	6,0%
50 ans et plus	22 368	28,7%	115 895	27,9%
Indemnisés	43 493	55,7%	233 146	56,2%
Bénéficiaires du RSA	13 473	17,3%	64 335	15,5%
En NQPV	9 314	11,9%	54 119	13,0%
DELD (1 an et plus)	36 386	46,6%	192 018	46,3%
DETLD (2 ans et plus)	21 315	27,3%	115 364	27,8%

Source : Pôle emploi-DARES, STMT - données brutes