

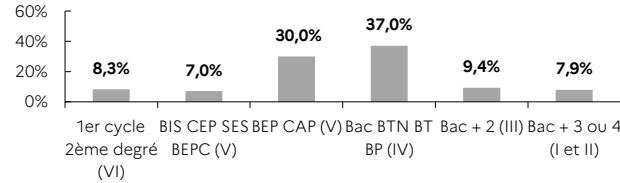


indicateurs - 4^e trimestre 2022

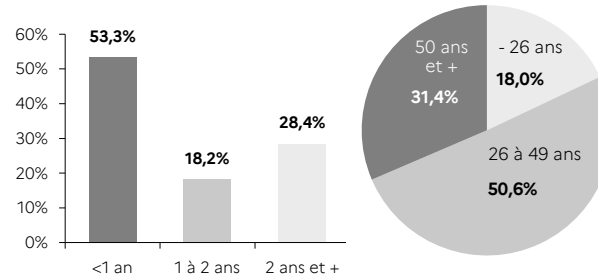
STRUCTURE DE LA DEMANDE D'EMPLOI

MEUSE

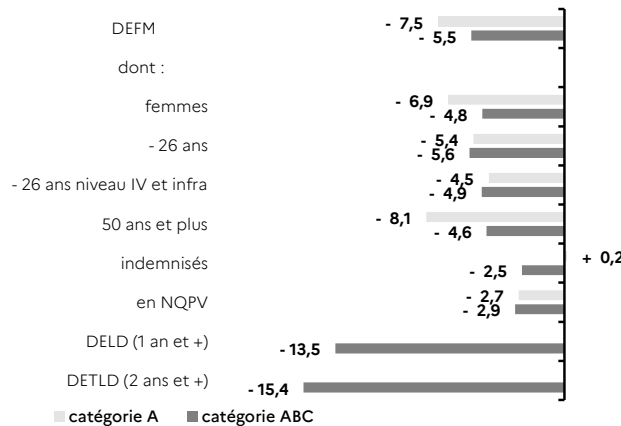
NIVEAU DE FORMATION MOINS DE 26 ANS CATÉGORIE A



ANCIENNETÉ CATÉGORIE ABC ÂGE CATÉGORIE A

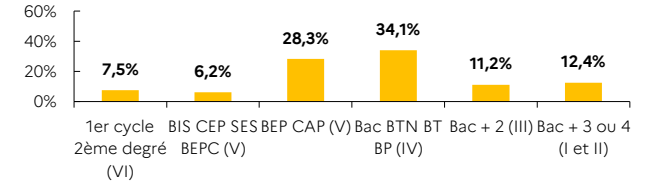


ÉVOLUTION SUR UN AN

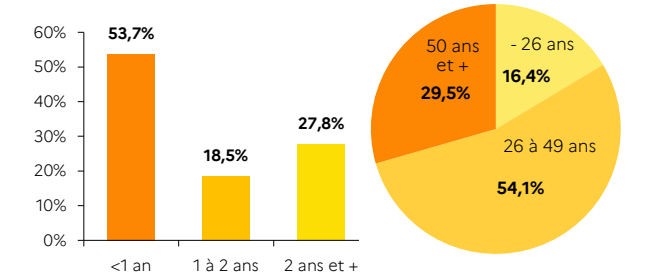


GRAND EST

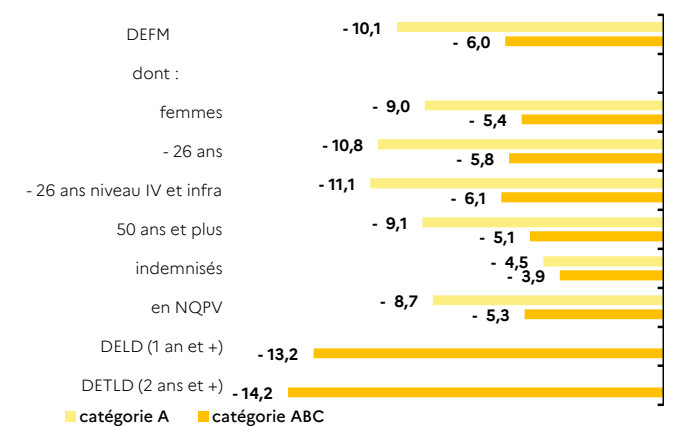
NIVEAU DE FORMATION MOINS DE 26 ANS CATÉGORIE A



ANCIENNETÉ CATÉGORIE ABC ÂGE CATÉGORIE A



ÉVOLUTION SUR UN AN



| MEUSE 3,2% de la DEFM cat. A du Grand Est | MEUSE | | GRAND EST | |
|--|-----------------------|---------------------|-----------------------|---------------------|
| | Trimestre en cours | Part des publics | Trimestre en cours | Part des publics |
| DEFM catégorie A | 7 352 | 100,0% | 232 625 | 100,0% |
| Femmes | 3 541 | 48,2% | 112 215 | 48,2% |
| Moins de 26 ans | 1 321 | 18,0% | 38 174 | 16,4% |
| Moins de 26 ans niveau IV et infra | 599 | 8,1% | 16 025 | 6,9% |
| 50 ans et plus | 2 312 | 31,4% | 68 541 | 29,5% |
| Indemnisés | 3 326 | 45,2% | 113 908 | 49,0% |
| Bénéficiaires du RSA | 1 785 | 24,3% | 51 336 | 22,1% |
| En NQPV | 539 | 7,3% | 33 971 | 14,6% |
| DEFM catégorie ABC | 12 740 | 100,0% | 414 833 | 100,0% |
| Femmes | 6 678 | 52,4% | 210 880 | 50,8% |
| Moins de 26 ans | 2 160 | 17,0% | 64 267 | 15,5% |
| Moins de 26 ans niveau IV et infra | 877 | 6,9% | 24 684 | 6,0% |
| 50 ans et plus | 3 778 | 29,7% | 115 895 | 27,9% |
| Indemnisés | 6 839 | 53,7% | 233 146 | 56,2% |
| Bénéficiaires du RSA | 2 178 | 17,1% | 64 335 | 15,5% |
| En NQPV | 768 | 6,0% | 54 119 | 13,0% |
| DELD (1 an et plus) | 5 949 | 46,7% | 192 018 | 46,3% |
| DETLD (2 ans et plus) | 3 624 | 28,4% | 115 364 | 27,8% |

Source : Pôle emploi-DARES, STMT - données brutes