



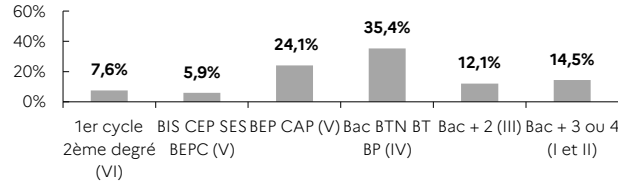
indicateurs - 4^e trimestre 2022

MEURTHE-ET-M.
12,7%
de la DEFM cat. A du
Grand Est

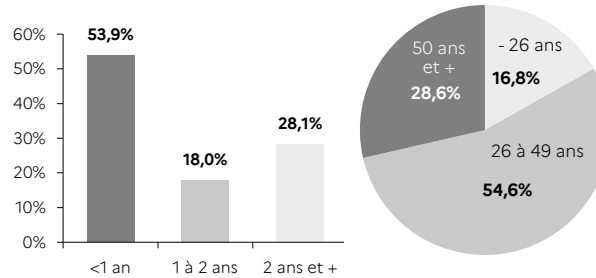
MEURTHE-ET-M. 12,7% de la DEFM cat. A du Grand Est	MEURTHE-ET-MOSELLE		GRAND EST	
	Trimestre en cours	Part des publics	Trimestre en cours	Part des publics
DEFM catégorie A	29 587	100,0%	232 625	100,0%
Femmes	13 872	46,9%	112 215	48,2%
Moins de 26 ans	4 982	16,8%	38 174	16,4%
Moins de 26 ans niveau IV et infra	1 875	6,3%	16 025	6,9%
50 ans et plus	8 459	28,6%	68 541	29,5%
Indemnisés	14 379	48,6%	113 908	49,0%
Bénéficiaires du RSA	6 594	22,3%	51 336	22,1%
En NQPV	3 616	12,2%	33 971	14,6%
DEFM catégorie ABC	50 881	100,0%	414 833	100,0%
Femmes	25 257	49,6%	210 880	50,8%
Moins de 26 ans	8 171	16,1%	64 267	15,5%
Moins de 26 ans niveau IV et infra	2 835	5,6%	24 684	6,0%
50 ans et plus	13 920	27,4%	115 895	27,9%
Indemnisés	28 249	55,5%	233 146	56,2%
Bénéficiaires du RSA	8 027	15,8%	64 335	15,5%
En NQPV	5 687	11,2%	54 119	13,0%
DELD (1 an et plus)	23 444	46,1%	192 018	46,3%
DETLD (2 ans et plus)	14 309	28,1%	115 364	27,8%

STRUCTURE DE LA DEMANDE D'EMPLOI MEURTHE-ET-MOSELLE

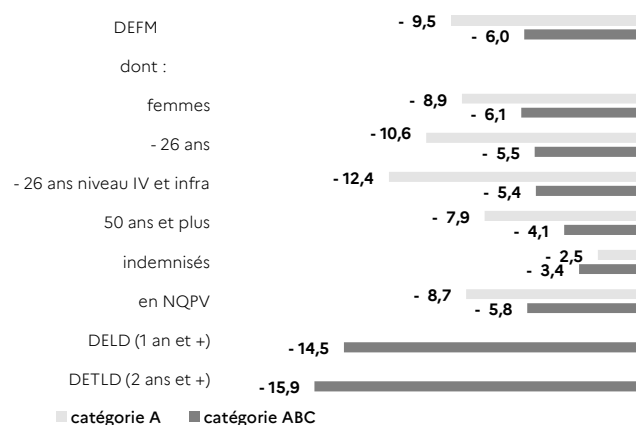
NIVEAU DE FORMATION MOINS DE 26 ANS CATÉGORIE A



ANCIENNETÉ CATÉGORIE ABC ÂGE CATÉGORIE A

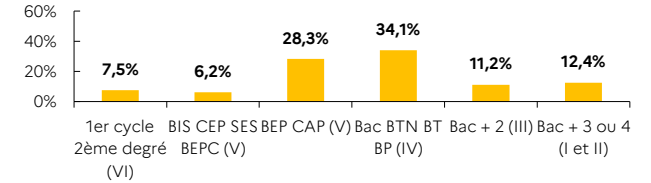


ÉVOLUTION SUR UN AN

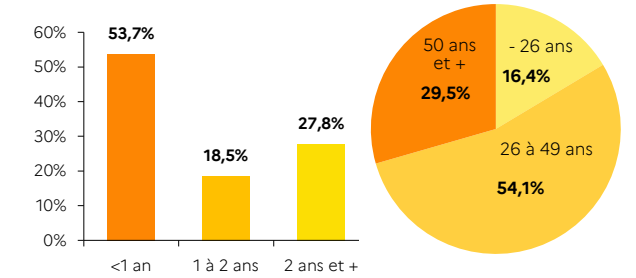


GRAND EST

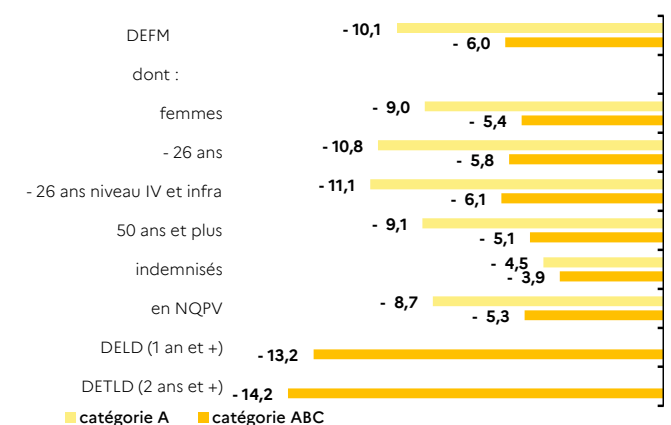
NIVEAU DE FORMATION MOINS DE 26 ANS CATÉGORIE A



ANCIENNETÉ CATÉGORIE ABC ÂGE CATÉGORIE A



ÉVOLUTION SUR UN AN



Source : Pôle emploi-DARES, STMT - données brutes