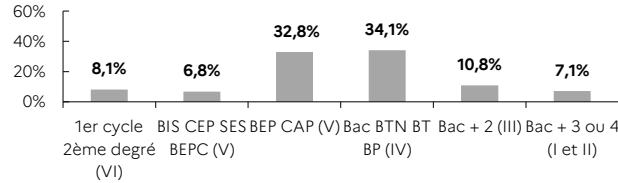




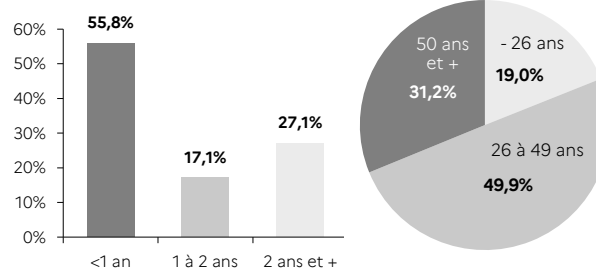
indicateurs - 4^e trimestre 2022

STRUCTURE DE LA DEMANDE D'EMPLOI HAUTE-MARNE

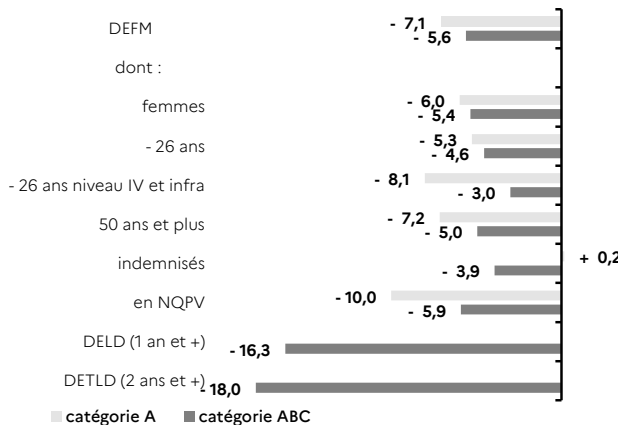
NIVEAU DE FORMATION MOINS DE 26 ANS CATÉGORIE A



ANCIENNETÉ CATÉGORIE ABC ÂGE CATÉGORIE A

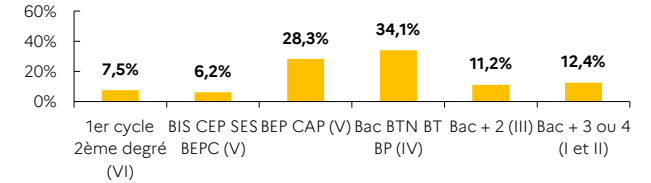


ÉVOLUTION SUR UN AN

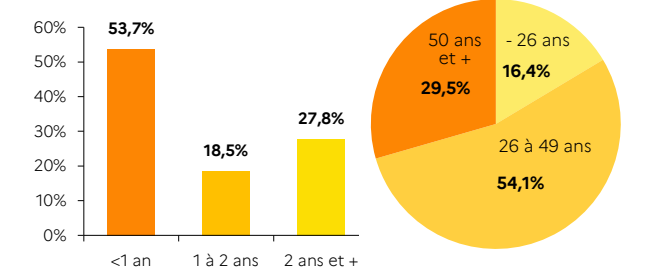


GRAND EST

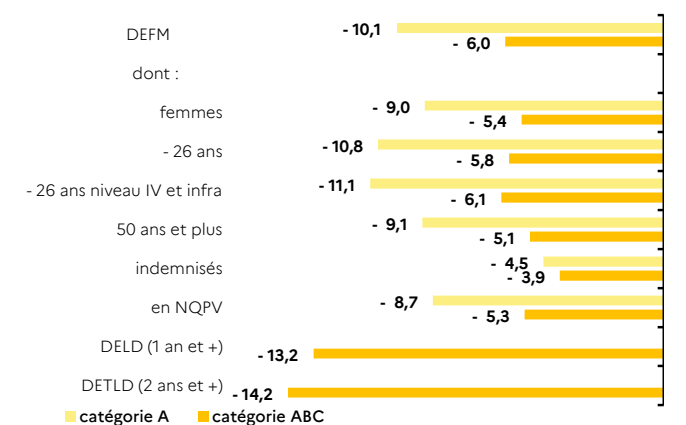
NIVEAU DE FORMATION MOINS DE 26 ANS CATÉGORIE A



ANCIENNETÉ CATÉGORIE ABC ÂGE CATÉGORIE A



ÉVOLUTION SUR UN AN



HAUTE-MARNE

2,6%

de la DEFM cat. A du
Grand Est

HAUTE-MARNE

GRAND EST

	Trimestre en cours	Part des publics	Trimestre en cours	Part des publics
DEFM catégorie A	6 057	100,0%	232 625	100,0%
Femmes	2 942	48,6%	112 215	48,2%
Moins de 26 ans	1 148	19,0%	38 174	16,4%
Moins de 26 ans niveau IV et infra	548	9,0%	16 025	6,9%
50 ans et plus	1 889	31,2%	68 541	29,5%
Indemnisés	2 998	49,5%	113 908	49,0%
Bénéficiaires du RSA	1 328	21,9%	51 336	22,1%
En NQPV	806	13,3%	33 971	14,6%
DEFM catégorie ABC	11 641	100,0%	414 833	100,0%
Femmes	6 234	53,6%	210 880	50,8%
Moins de 26 ans	2 025	17,4%	64 267	15,5%
Moins de 26 ans niveau IV et infra	868	7,5%	24 684	6,0%
50 ans et plus	3 369	28,9%	115 895	27,9%
Indemnisés	6 851	58,9%	233 146	56,2%
Bénéficiaires du RSA	1 718	14,8%	64 335	15,5%
En NQPV	1 299	11,2%	54 119	13,0%
DELD (1 an et plus)	5 141	44,2%	192 018	46,3%
DETLD (2 ans et plus)	3 150	27,1%	115 364	27,8%

Source : Pôle emploi-DARES, STMT - données brutes