

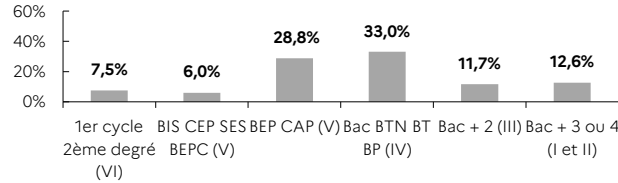


indicateurs - 4^e trimestre 2022

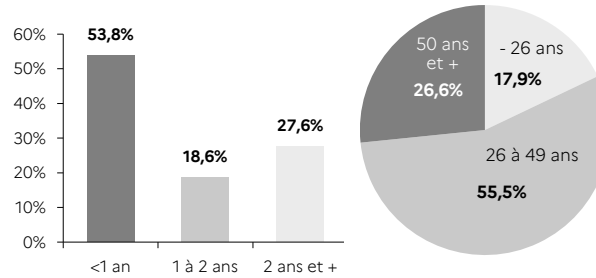
STRUCTURE DE LA DEMANDE D'EMPLOI

MARNE

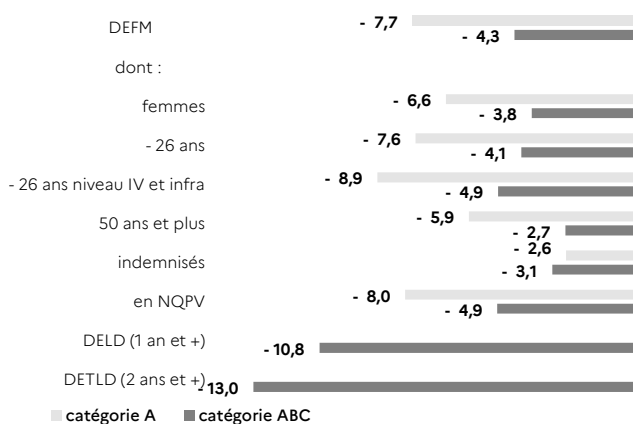
NIVEAU DE FORMATION MOINS DE 26 ANS CATÉGORIE A



ANCIENNETÉ CATÉGORIE ABC ÂGE CATÉGORIE A

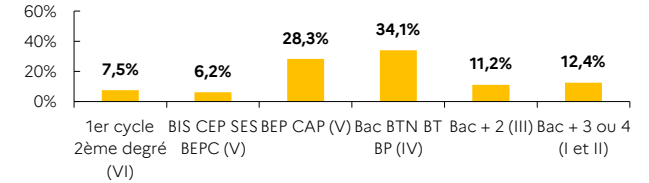


ÉVOLUTION SUR UN AN

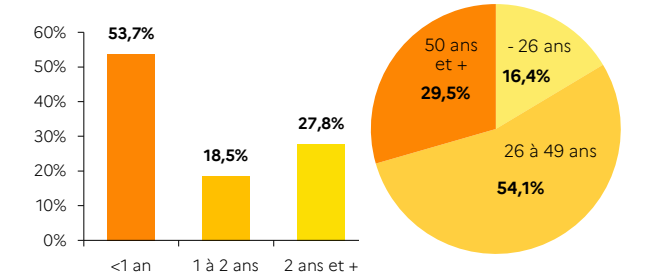


GRAND EST

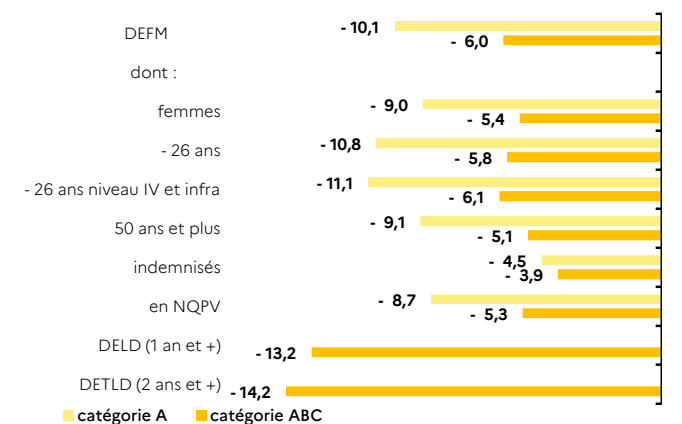
NIVEAU DE FORMATION MOINS DE 26 ANS CATÉGORIE A



ANCIENNETÉ CATÉGORIE ABC ÂGE CATÉGORIE A



ÉVOLUTION SUR UN AN



MARNE 10,2% de la DEFM cat. A du Grand Est	MARNE		GRAND EST	
	Trimestre en cours	Part des publics	Trimestre en cours	Part des publics
DEFM catégorie A	23 677	100,0%	232 625	100,0%
Femmes	11 329	47,8%	112 215	48,2%
Moins de 26 ans	4 243	17,9%	38 174	16,4%
Moins de 26 ans niveau IV et infra	1 795	7,6%	16 025	6,9%
50 ans et plus	6 301	26,6%	68 541	29,5%
Indemnisés	11 416	48,2%	113 908	49,0%
Bénéficiaires du RSA	5 240	22,1%	51 336	22,1%
En NQPV	4 046	17,1%	33 971	14,6%
DEFM catégorie ABC	43 983	100,0%	414 833	100,0%
Femmes	22 383	50,9%	210 880	50,8%
Moins de 26 ans	7 252	16,5%	64 267	15,5%
Moins de 26 ans niveau IV et infra	2 816	6,4%	24 684	6,0%
50 ans et plus	11 270	25,6%	115 895	27,9%
Indemnisés	24 880	56,6%	233 146	56,2%
Bénéficiaires du RSA	6 627	15,1%	64 335	15,5%
En NQPV	6 667	15,2%	54 119	13,0%
DELTD (1 an et plus)	20 314	46,2%	192 018	46,3%
DETLD (2 ans et plus)	12 129	27,6%	115 364	27,8%

Source : Pôle emploi-DARES, STMT - données brutes