

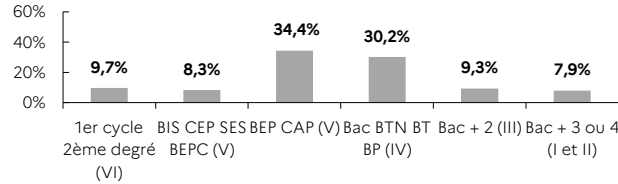


indicateurs - 4<sup>e</sup> trimestre 2022

## STRUCTURE DE LA DEMANDE D'EMPLOI

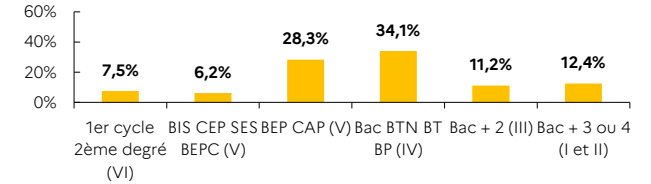
### AUBE

#### NIVEAU DE FORMATION MOINS DE 26 ANS CATÉGORIE A



### GRAND EST

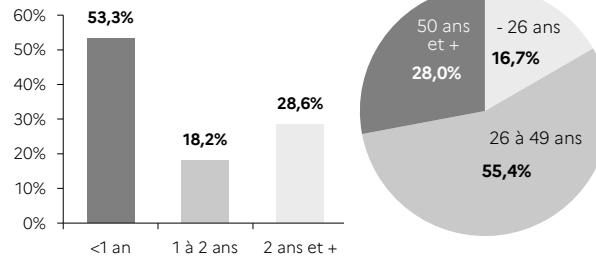
#### NIVEAU DE FORMATION MOINS DE 26 ANS CATÉGORIE A



AUBE 7,0% de la DEFM cat. A du Grand Est	AUBE		GRAND EST	
	Trimestre en cours	Part des publics	Trimestre en cours	Part des publics
<b>DEFM catégorie A</b>	<b>16 175</b>	<b>100,0%</b>	<b>232 625</b>	<b>100,0%</b>
Femmes	8 133	50,3%	112 215	48,2%
Moins de 26 ans	2 695	16,7%	38 174	16,4%
Moins de 26 ans niveau IV et infra	1 414	8,7%	16 025	6,9%
50 ans et plus	4 521	28,0%	68 541	29,5%
Indemnisés	6 632	41,0%	113 908	49,0%
Bénéficiaires du RSA	5 012	31,0%	51 336	22,1%
En NQPV	2 891	17,9%	33 971	14,6%
<b>DEFM catégorie ABC</b>	<b>27 657</b>	<b>100,0%</b>	<b>414 833</b>	<b>100,0%</b>
Femmes	14 665	53,0%	210 880	50,8%
Moins de 26 ans	4 518	16,3%	64 267	15,5%
Moins de 26 ans niveau IV et infra	2 085	7,5%	24 684	6,0%
50 ans et plus	7 381	26,7%	115 895	27,9%
Indemnisés	13 873	50,2%	233 146	56,2%
Bénéficiaires du RSA	6 060	21,9%	64 335	15,5%
En NQPV	4 299	15,5%	54 119	13,0%
DELD (1 an et plus)	12 923	46,7%	192 018	46,3%
DETLD (2 ans et plus)	7 900	28,6%	115 364	27,8%

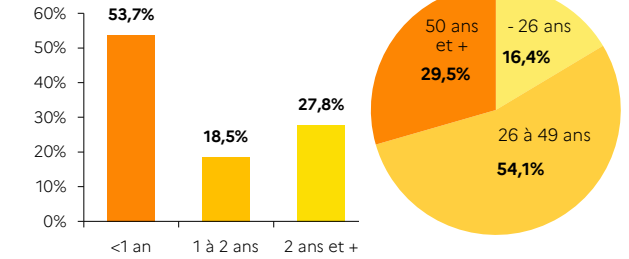
#### ANCIENNETÉ CATÉGORIE ABC

#### ÂGE CATÉGORIE A

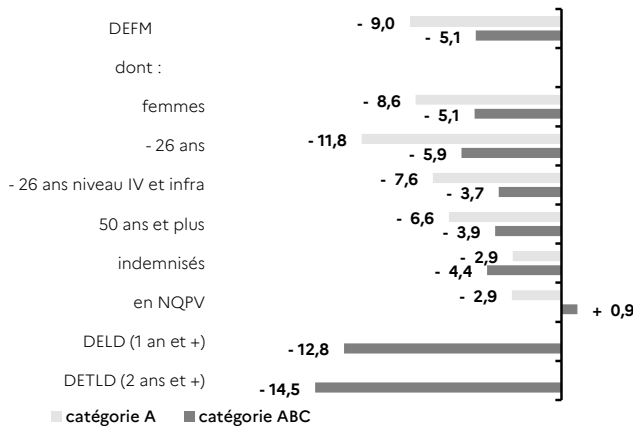


#### ANCIENNETÉ CATÉGORIE ABC

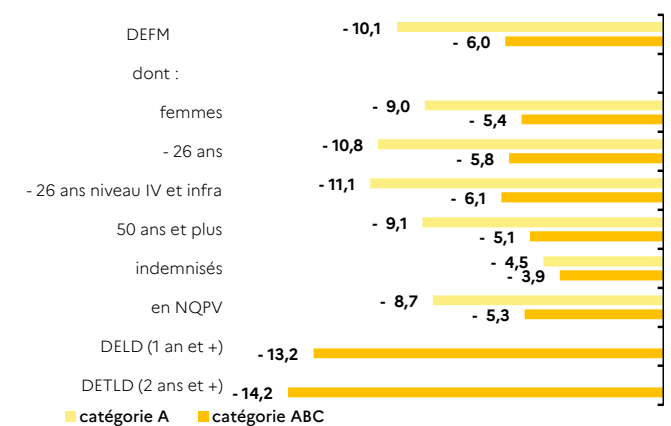
#### ÂGE CATÉGORIE A



#### ÉVOLUTION SUR UN AN



#### ÉVOLUTION SUR UN AN



Source : Pôle emploi-DARES, STMT - données brutes