

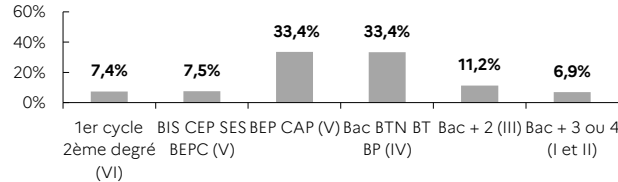


indicateurs - 4^e trimestre 2022

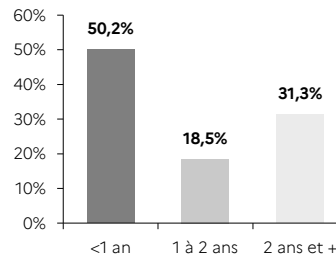
STRUCTURE DE LA DEMANDE D'EMPLOI

ARDENNES

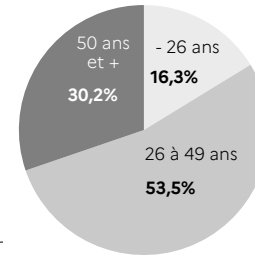
NIVEAU DE FORMATION MOINS DE 26 ANS CATÉGORIE A



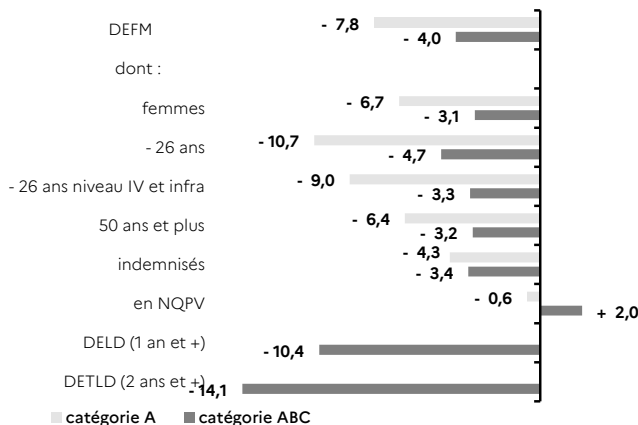
ANCIENNETÉ CATÉGORIE ABC



ÂGE CATÉGORIE A

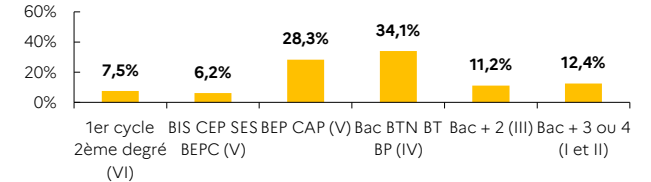


ÉVOLUTION SUR UN AN

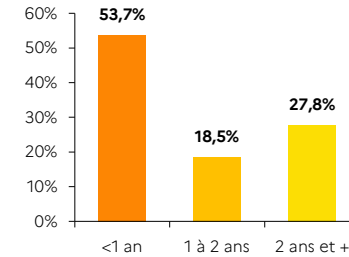


GRAND EST

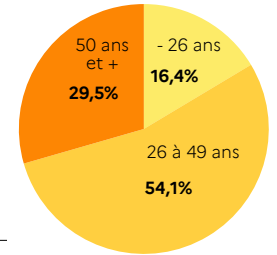
NIVEAU DE FORMATION MOINS DE 26 ANS CATÉGORIE A



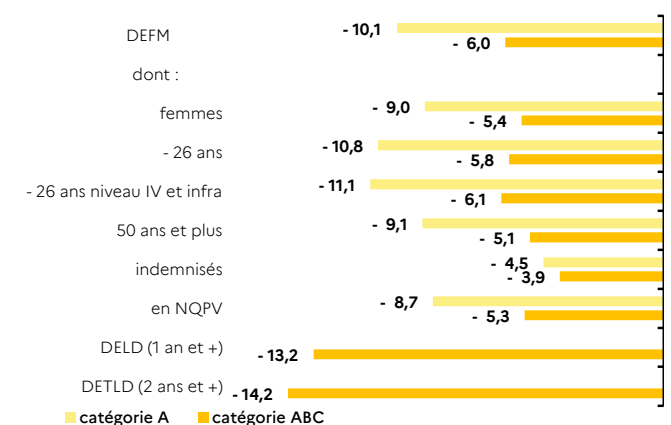
ANCIENNETÉ CATÉGORIE ABC



ÂGE CATÉGORIE A



ÉVOLUTION SUR UN AN



ARDENNES 5,9% de la DEFM cat. A du Grand Est	ARDENNES		GRAND EST	
	Trimestre en cours	Part des publics	Trimestre en cours	Part des publics
DEFM catégorie A	13 800	100,0%	232 625	100,0%
Femmes	6 613	47,9%	112 215	48,2%
Moins de 26 ans	2 244	16,3%	38 174	16,4%
Moins de 26 ans niveau IV et infra	1 082	7,8%	16 025	6,9%
50 ans et plus	4 174	30,2%	68 541	29,5%
Indemnisés	5 140	37,2%	113 908	49,0%
Bénéficiaires du RSA	4 405	31,9%	51 336	22,1%
En NQPV	2 517	18,2%	33 971	14,6%
DEFM catégorie ABC	23 705	100,0%	414 833	100,0%
Femmes	12 124	51,1%	210 880	50,8%
Moins de 26 ans	3 725	15,7%	64 267	15,5%
Moins de 26 ans niveau IV et infra	1 607	6,8%	24 684	6,0%
50 ans et plus	6 715	28,3%	115 895	27,9%
Indemnisés	11 352	47,9%	233 146	56,2%
Bénéficiaires du RSA	5 339	22,5%	64 335	15,5%
En NQPV	3 546	15,0%	54 119	13,0%
DELD (1 an et plus)	11 804	49,8%	192 018	46,3%
DETLD (2 ans et plus)	7 417	31,3%	115 364	27,8%

Source : Pôle emploi-DARES, STMT - données brutes