



STRUCTURE DE LA DEMANDE D'EMPLOI

4^E TRIMESTRE 2021

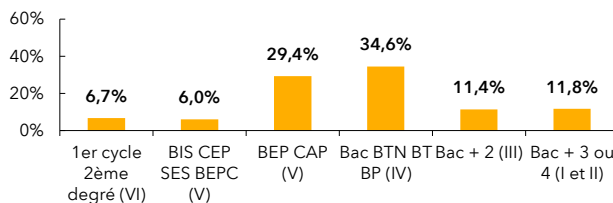
Grand Est : **8,2 %**
de la DEFM cat. A de la France métropolitaine

GRAND EST		FRANCE MÉTROPOLITAINE	
Trimestre en cours	Part des publics	Trimestre en cours	Part des publics

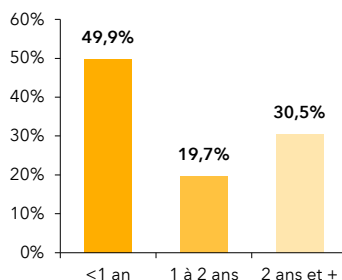
DEFM catégorie A	258 733	100,0%	3 165 441	100,0%
Femmes	123 341	47,7%	1 545 223	48,8%
Moins de 26 ans	42 789	16,5%	523 573	16,5%
Moins de 26 ans niveau IV et infra	18 023	7,0%	202 969	6,4%
50 ans et plus	75 410	29,1%	889 963	28,1%
Indemnisés	119 330	46,1%	1 551 398	49,0%
Bénéficiaires du RSA	57 543	22,2%	613 091	19,4%
En NQPV	37 216	14,4%	450 353	14,2%
DEFM catégorie ABC	441 257	100,0%	5 432 676	100,0%
Femmes	222 837	50,5%	2 806 952	51,7%
Moins de 26 ans	68 253	15,5%	834 186	15,4%
Moins de 26 ans niveau IV et infra	26 296	6,0%	298 226	5,5%
50 ans et plus	122 066	27,7%	1 472 073	27,1%
Indemnisés	242 672	55,0%	3 092 078	56,9%
Bénéficiaires du RSA	69 363	15,7%	741 578	13,7%
En NQPV	57 119	12,9%	690 172	12,7%
DELD (1 an et plus)	221 287	50,1%	2 665 589	49,1%
DETLD (2 ans et plus)	134 441	30,5%	1 611 034	29,7%

GRAND EST

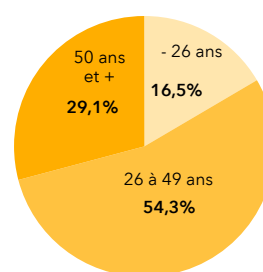
NIVEAU DE FORMATION MOINS DE 26 ANS CATÉGORIE A



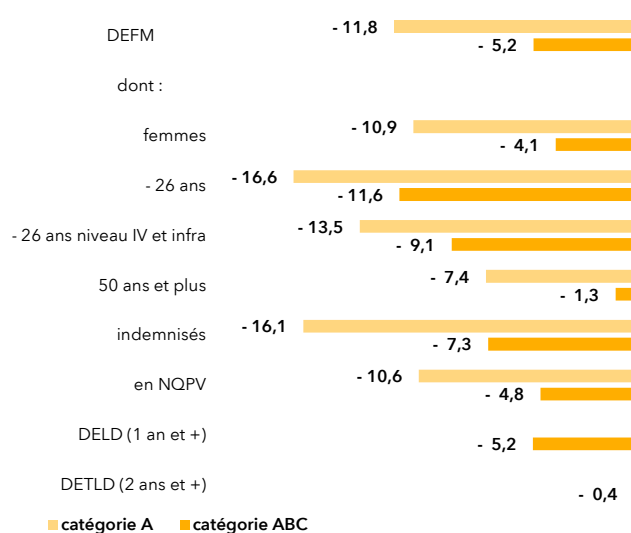
ANCIENNETÉ CATÉGORIE ABC



ÂGE CATÉGORIE A

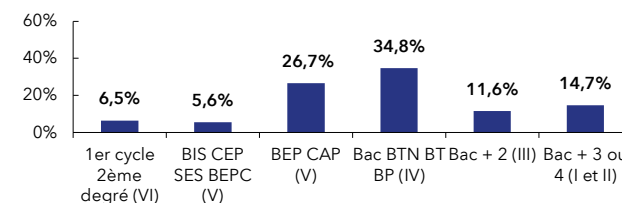


ÉVOLUTION SUR UN AN

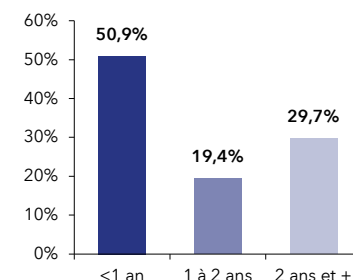


FRANCE MÉTROPOLITAINE

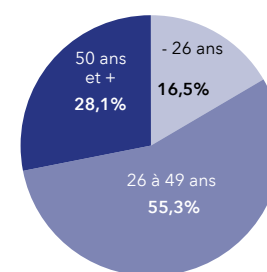
NIVEAU DE FORMATION MOINS DE 26 ANS CATÉGORIE A



ANCIENNETÉ CATÉGORIE ABC



ÂGE CATÉGORIE A



ÉVOLUTION SUR UN AN

