



STRUCTURE DE LA DEMANDE D'EMPLOI

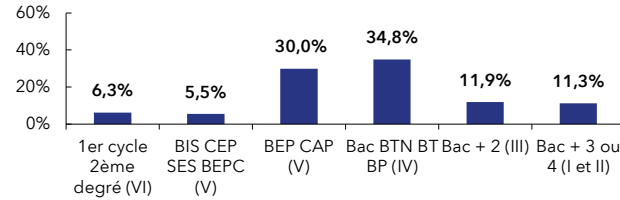
Haut-Rhin : **14,1 %**
de la DEFM cat. A du Grand Est

HAUT-RHIN		GRAND EST	
Trimestre en cours	Part des publics	Trimestre en cours	Part des publics

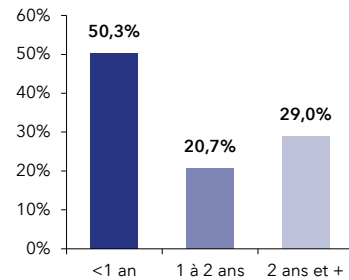
DEFM catégorie A	36 564	100,0%	258 733	100,0%
Femmes	16 988	46,5%	123 341	47,7%
Moins de 26 ans	5 735	15,7%	42 789	16,5%
Moins de 26 ans niveau IV et infra	2 397	6,6%	18 023	7,0%
50 ans et plus	11 266	30,8%	75 410	29,1%
Indemnisés	18 768	51,3%	119 330	46,1%
Bénéficiaires du RSA	5 846	16,0%	57 543	22,2%
En NQPV	6 468	17,7%	37 216	14,4%
DEFM catégorie ABC	61 064	100,0%	441 257	100,0%
Femmes	29 604	48,5%	222 837	50,5%
Moins de 26 ans	8 881	14,5%	68 253	15,5%
Moins de 26 ans niveau IV et infra	3 491	5,7%	26 296	6,0%
50 ans et plus	17 782	29,1%	122 066	27,7%
Indemnisés	35 451	58,1%	242 672	55,0%
Bénéficiaires du RSA	7 165	11,7%	69 363	15,7%
En NQPV	10 063	16,5%	57 119	12,9%
DELD (1 an et plus)	30 335	49,7%	221 287	50,1%
DETLD (2 ans et plus)	17 702	29,0%	134 441	30,5%

HAUT-RHIN

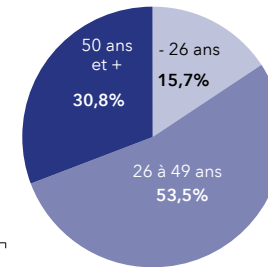
NIVEAU DE FORMATION MOINS DE 26 ANS CATÉGORIE A



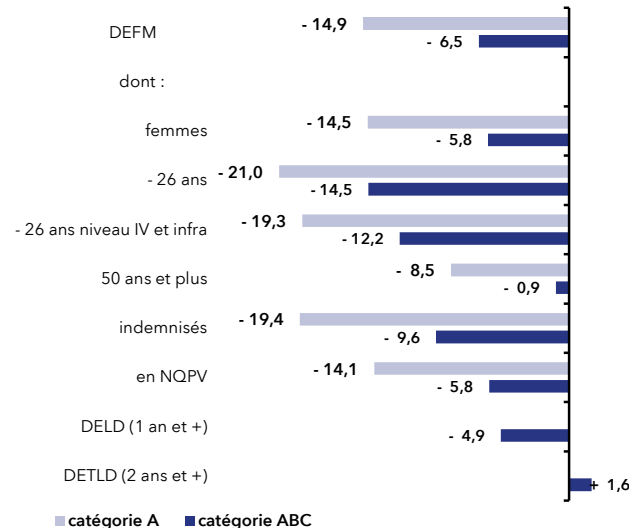
ANCIENNETÉ CATÉGORIE ABC



ÂGE CATÉGORIE A

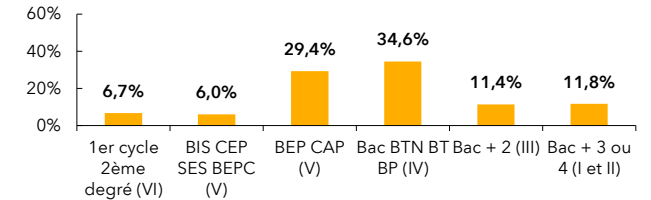


ÉVOLUTION SUR UN AN

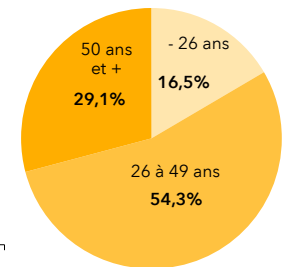
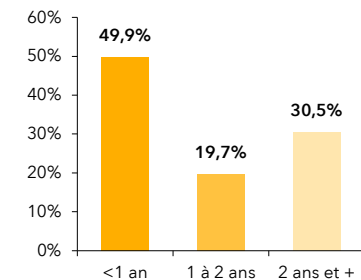


GRAND EST

NIVEAU DE FORMATION MOINS DE 26 ANS CATÉGORIE A



ANCIENNETÉ CATÉGORIE ABC



ÉVOLUTION SUR UN AN

