



STRUCTURE DE LA DEMANDE D'EMPLOI

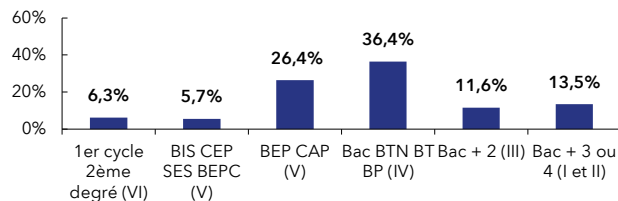
Meurthe-et-Moselle : **12,6 %**
de la DEFM cat. A du Grand Est

MEURTHE-ET-MOSELLE		GRAND EST	
Trimestre en cours	Part des publics	Trimestre en cours	Part des publics

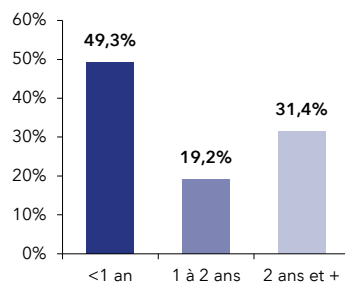
DEFM catégorie A	32 675	100,0%	258 733	100,0%
Femmes	15 232	46,6%	123 341	47,7%
Moins de 26 ans	5 574	17,1%	42 789	16,5%
Moins de 26 ans niveau IV et infra	2 140	6,5%	18 023	7,0%
50 ans et plus	9 181	28,1%	75 410	29,1%
Indemnisés	14 750	45,1%	119 330	46,1%
Bénéficiaires du RSA	7 447	22,8%	57 543	22,2%
En NQPV	3 962	12,1%	37 216	14,4%
DEFM catégorie ABC	54 127	100,0%	441 257	100,0%
Femmes	26 906	49,7%	222 837	50,5%
Moins de 26 ans	8 646	16,0%	68 253	15,5%
Moins de 26 ans niveau IV et infra	2 998	5,5%	26 296	6,0%
50 ans et plus	14 515	26,8%	122 066	27,7%
Indemnisés	29 246	54,0%	242 672	55,0%
Bénéficiaires du RSA	8 816	16,3%	69 363	15,7%
En NQPV	6 040	11,2%	57 119	12,9%
DELD (1 an et plus)	27 420	50,7%	221 287	50,1%
DETLD (2 ans et plus)	17 012	31,4%	134 441	30,5%

MEURTHE-ET-MOSELLE

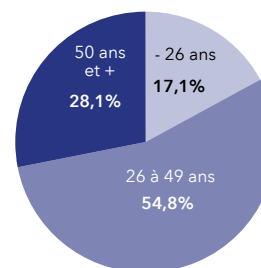
NIVEAU DE FORMATION MOINS DE 26 ANS CATÉGORIE A



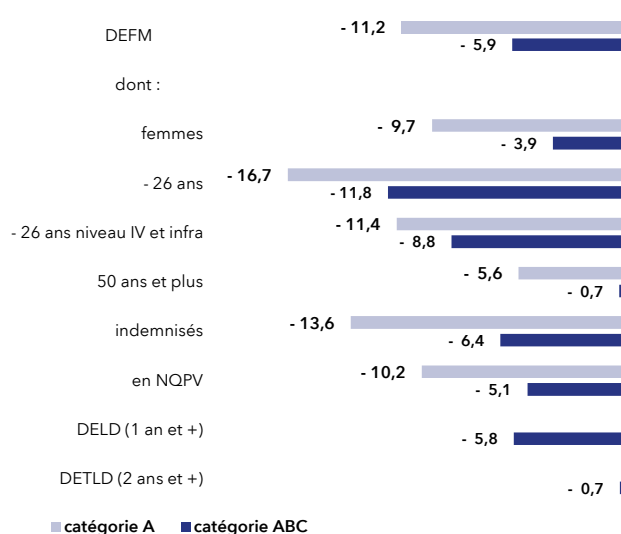
ANCIENNETÉ CATÉGORIE ABC



ÂGE CATÉGORIE A

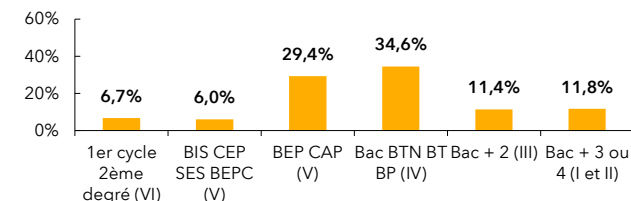


ÉVOLUTION SUR UN AN

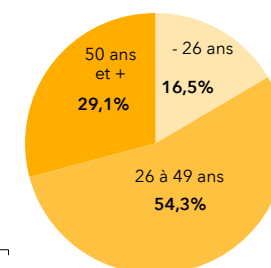
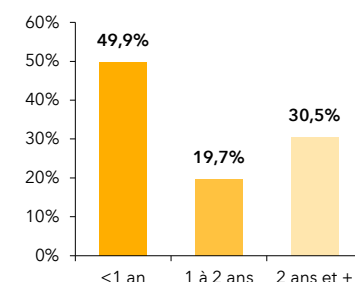


GRAND EST

NIVEAU DE FORMATION MOINS DE 26 ANS CATÉGORIE A



ANCIENNETÉ CATÉGORIE ABC



ÉVOLUTION SUR UN AN

