



STRUCTURE DE LA DEMANDE D'EMPLOI

4^E TRIMESTRE 2021

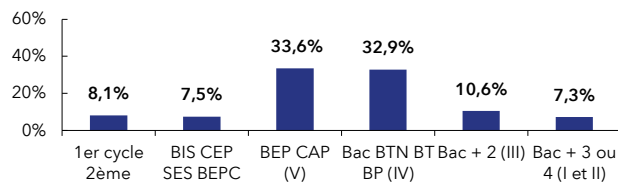
Haute-Marne : **2,5 %**
de la DEFM cat. A du Grand Est

HAUTE-MARNE		GRAND EST	
Trimestre en cours	Part des publics	Trimestre en cours	Part des publics

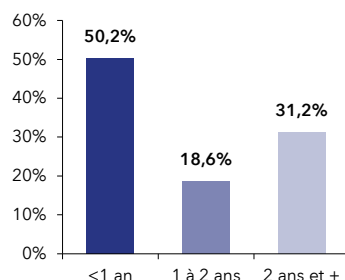
DEFM catégorie A	6 522	100,0%	258 733	100,0%
Femmes	3 130	48,0%	123 341	47,7%
Moins de 26 ans	1 212	18,6%	42 789	16,5%
Moins de 26 ans niveau IV et infra	596	9,1%	18 023	7,0%
50 ans et plus	2 035	31,2%	75 410	29,1%
Indemnisés	2 993	45,9%	119 330	46,1%
Bénéficiaires du RSA	1 428	21,9%	57 543	22,2%
En NQPV	896	13,7%	37 216	14,4%
DEFM catégorie ABC	12 336	100,0%	441 257	100,0%
Femmes	6 588	53,4%	222 837	50,5%
Moins de 26 ans	2 122	17,2%	68 253	15,5%
Moins de 26 ans niveau IV et infra	895	7,3%	26 296	6,0%
50 ans et plus	3 545	28,7%	122 066	27,7%
Indemnisés	7 132	57,8%	242 672	55,0%
Bénéficiaires du RSA	1 746	14,2%	69 363	15,7%
En NQPV	1 381	11,2%	57 119	12,9%
DELD (1 an et plus)	6 141	49,8%	221 287	50,1%
DETLD (2 ans et plus)	3 843	31,2%	134 441	30,5%

HAUTE-MARNE

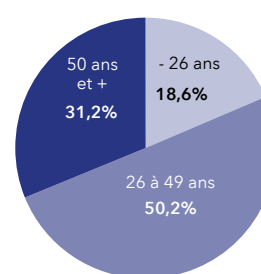
NIVEAU DE FORMATION MOINS DE 26 ANS CATÉGORIE A



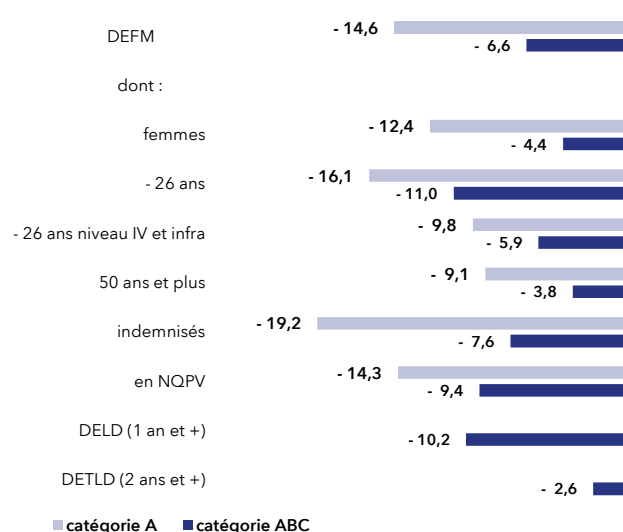
ANCIENNETÉ CATÉGORIE ABC



ÂGE CATÉGORIE A

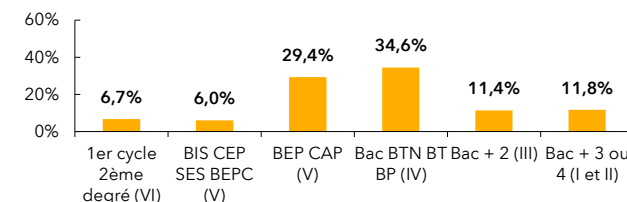


ÉVOLUTION SUR UN AN

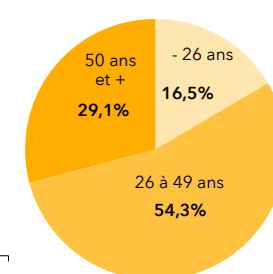
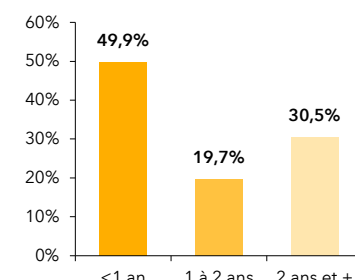


GRAND EST

NIVEAU DE FORMATION MOINS DE 26 ANS CATÉGORIE A



ANCIENNETÉ CATÉGORIE ABC



ÉVOLUTION SUR UN AN

