



STRUCTURE DE LA DEMANDE D'EMPLOI

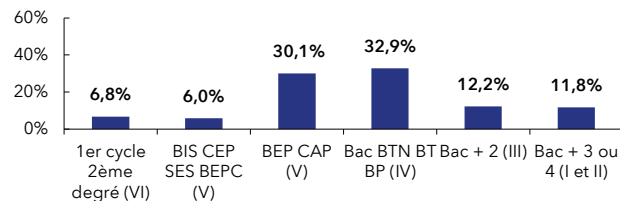
Marne : **9,9 %**
de la DEFM cat. A du Grand Est

MARNE		GRAND EST	
Trimestre en cours	Part des publics	Trimestre en cours	Part des publics

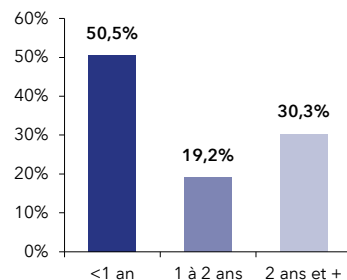
DEFM catégorie A	25 658	100,0%	258 733	100,0%
Femmes	12 132	47,3%	123 341	47,7%
Moins de 26 ans	4 593	17,9%	42 789	16,5%
Moins de 26 ans niveau IV et infra	1 970	7,7%	18 023	7,0%
50 ans et plus	6 693	26,1%	75 410	29,1%
Indemnisés	11 726	45,7%	119 330	46,1%
Bénéficiaires du RSA	5 606	21,8%	57 543	22,2%
En NQPV	4 396	17,1%	37 216	14,4%
DEFM catégorie ABC	45 982	100,0%	441 257	100,0%
Femmes	23 263	50,6%	222 837	50,5%
Moins de 26 ans	7 564	16,4%	68 253	15,5%
Moins de 26 ans niveau IV et infra	2 961	6,4%	26 296	6,0%
50 ans et plus	11 579	25,2%	122 066	27,7%
Indemnisés	25 677	55,8%	242 672	55,0%
Bénéficiaires du RSA	6 868	14,9%	69 363	15,7%
En NQPV	7 012	15,2%	57 119	12,9%
DELD (1 an et plus)	22 772	49,5%	221 287	50,1%
DETLTD (2 ans et plus)	13 938	30,3%	134 441	30,5%

MARNE

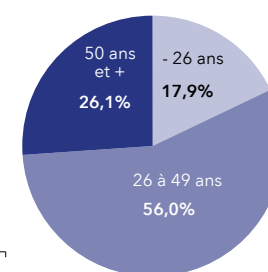
NIVEAU DE FORMATION MOINS DE 26 ANS CATÉGORIE A



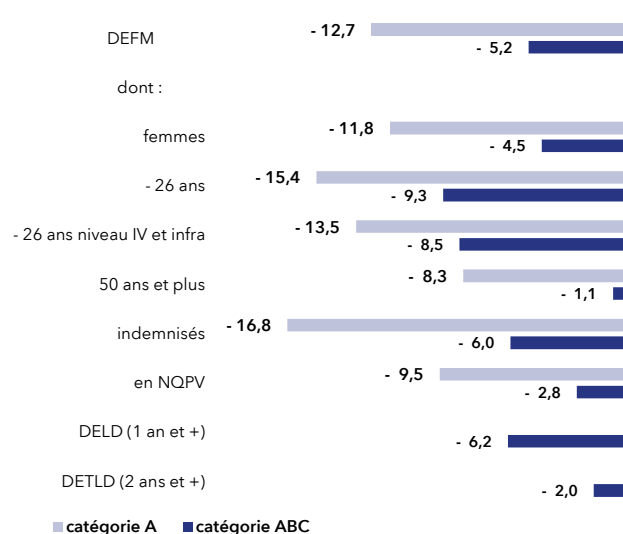
ANCIENNETÉ CATÉGORIE ABC



ÂGE CATÉGORIE A

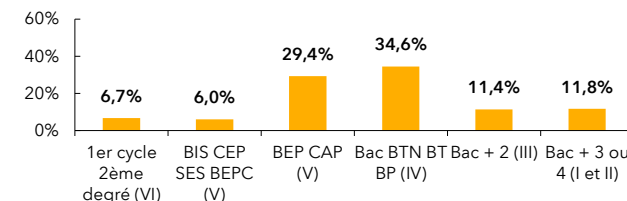


ÉVOLUTION SUR UN AN

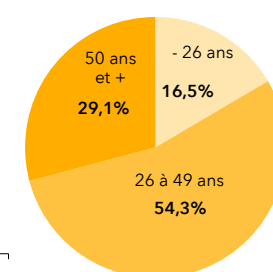
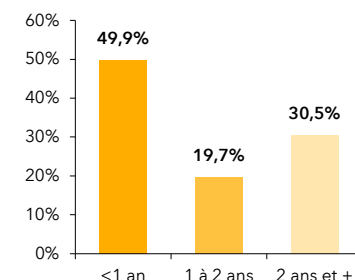


GRAND EST

NIVEAU DE FORMATION MOINS DE 26 ANS CATÉGORIE A



ANCIENNETÉ CATÉGORIE ABC



ÉVOLUTION SUR UN AN

