



STRUCTURE DE LA DEMANDE D'EMPLOI

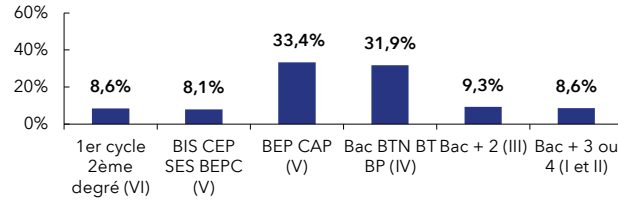
Aube : **6,9 %**
de la DEFM cat. A du Grand Est

AUBE		GRAND EST	
Trimestre en cours	Part des publics	Trimestre en cours	Part des publics

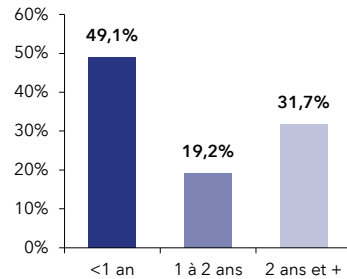
DEFM catégorie A	17 766	100,0%	258 733	100,0%
Femmes	8 899	50,1%	123 341	47,7%
Moins de 26 ans	3 055	17,2%	42 789	16,5%
Moins de 26 ans niveau IV et infra	1 530	8,6%	18 023	7,0%
50 ans et plus	4 842	27,3%	75 410	29,1%
Indemnisés	6 828	38,4%	119 330	46,1%
Bénéficiaires du RSA	5 530	31,1%	57 543	22,2%
En NQPV	2 978	16,8%	37 216	14,4%
DEFM catégorie ABC	29 129	100,0%	441 257	100,0%
Femmes	15 457	53,1%	222 837	50,5%
Moins de 26 ans	4 801	16,5%	68 253	15,5%
Moins de 26 ans niveau IV et infra	2 165	7,4%	26 296	6,0%
50 ans et plus	7 681	26,4%	122 066	27,7%
Indemnisés	14 509	49,8%	242 672	55,0%
Bénéficiaires du RSA	6 418	22,0%	69 363	15,7%
En NQPV	4 259	14,6%	57 119	12,9%
DELD (1 an et plus)	14 826	50,9%	221 287	50,1%
DETLD (2 ans et plus)	9 243	31,7%	134 441	30,5%

AUBE

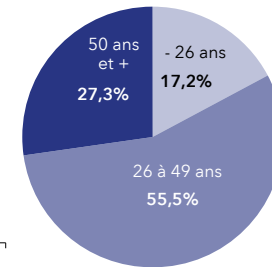
NIVEAU DE FORMATION MOINS DE 26 ANS CATÉGORIE A



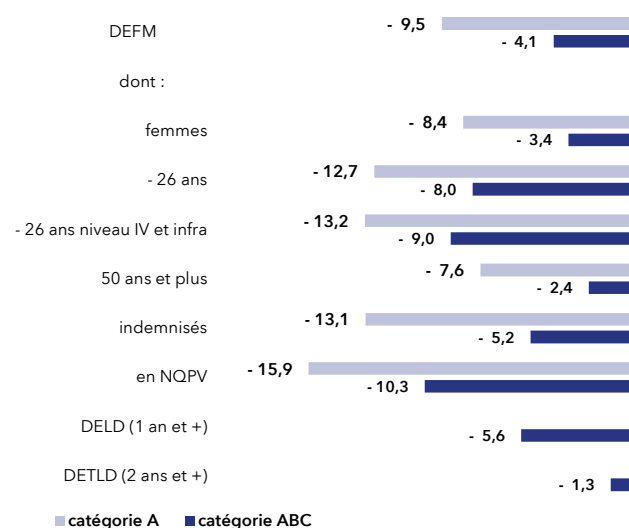
ANCIENNETÉ CATÉGORIE ABC



ÂGE CATÉGORIE A

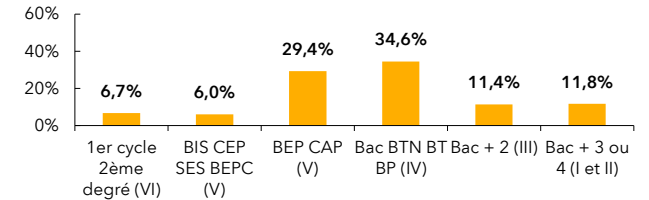


ÉVOLUTION SUR UN AN

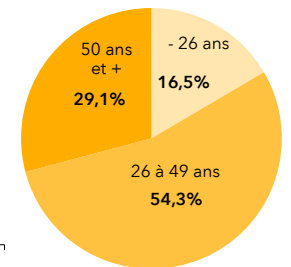
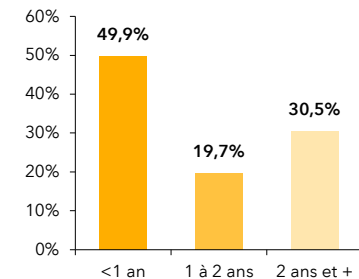


GRAND EST

NIVEAU DE FORMATION MOINS DE 26 ANS CATÉGORIE A



ANCIENNETÉ CATÉGORIE ABC



ÉVOLUTION SUR UN AN

