



STRUCTURE DE LA DEMANDE D'EMPLOI

4^E TRIMESTRE 2020

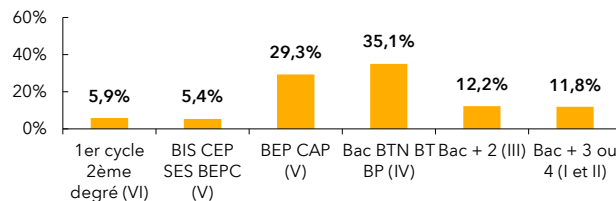
Grand Est : **8,1 %**
de la DEFM cat. A de la France métropolitaine

GRAND EST		FRANCE MÉTROPOLITAINE	
Trimestre en cours	Part des publics	Trimestre en cours	Part des publics

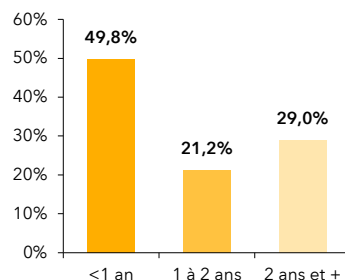
DEFM catégorie A	293 383	100,0%	3 639 689	100,0%
Femmes	138 429	47,2%	1 763 647	48,5%
Moins de 26 ans	51 302	17,5%	635 988	17,5%
Moins de 26 ans niveau IV et infra	20 824	7,1%	235 979	6,5%
50 ans et plus	81 478	27,8%	968 904	26,6%
Indemnisés	142 272	48,5%	1 877 863	51,6%
Bénéficiaires du RSA	64 772	22,1%	719 315	19,8%
En NQPV	41 649	14,2%	500 285	13,7%
DEFM catégorie ABC	465 359	100,0%	5 781 757	100,0%
Femmes	232 422	49,9%	2 970 761	51,4%
Moins de 26 ans	77 171	16,6%	951 693	16,5%
Moins de 26 ans niveau IV et infra	28 922	6,2%	329 717	5,7%
50 ans et plus	123 649	26,6%	1 494 162	25,8%
Indemnisés	261 882	56,3%	3 370 239	58,3%
Bénéficiaires du RSA	75 467	16,2%	844 438	14,6%
En NQPV	60 027	12,9%	720 667	12,5%
DELD (1 an et plus)	233 451	50,2%	2 841 458	49,1%
DETLD (2 ans et plus)	134 983	29,0%	1 615 145	27,9%

GRAND EST

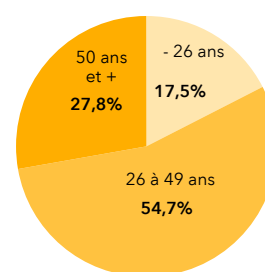
NIVEAU DE FORMATION MOINS DE 26 ANS CATÉGORIE A



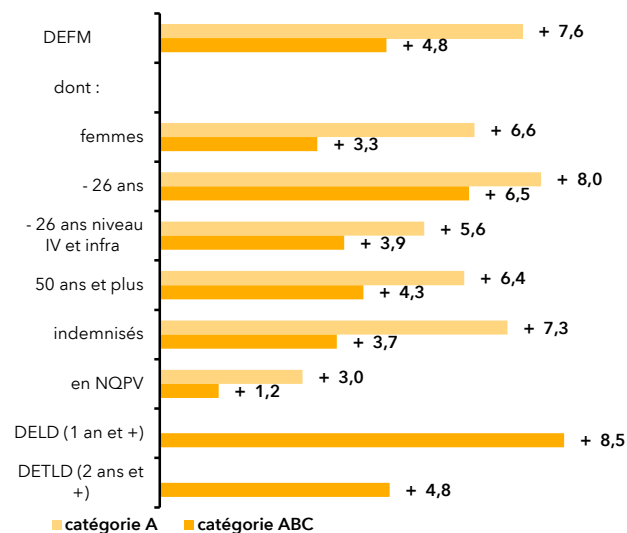
ANCIENNETÉ CATÉGORIE ABC



ÂGE CATÉGORIE A

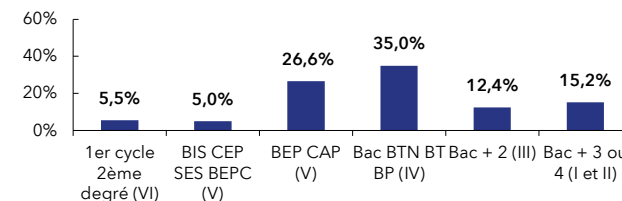


ÉVOLUTION SUR UN AN

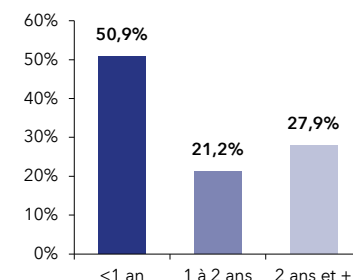


FRANCE MÉTROPOLITAINE

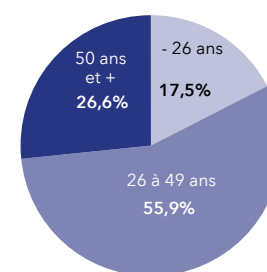
NIVEAU DE FORMATION MOINS DE 26 ANS CATÉGORIE A



ANCIENNETÉ CATÉGORIE ABC



ÂGE CATÉGORIE A



ÉVOLUTION SUR UN AN

