



STRUCTURE DE LA DEMANDE D'EMPLOI

4^E TRIMESTRE 2020

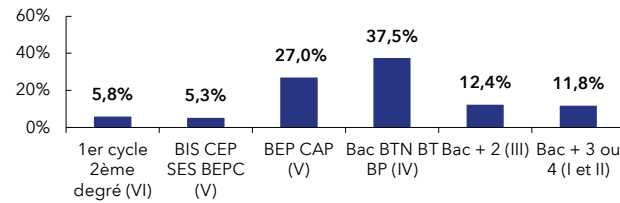
Moselle : **19,1 %**
de la DEFM cat. A du Grand Est

MOSELLE		GRAND EST	
Trimestre en cours	Part des publics	Trimestre en cours	Part des publics

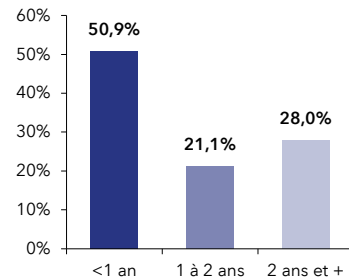
DEFM catégorie A	55 973	100,0%	293 383	100,0%
Femmes	26 835	47,9%	138 429	47,2%
Moins de 26 ans	9 308	16,6%	51 302	17,5%
Moins de 26 ans niveau IV et infra	3 548	6,3%	20 824	7,1%
50 ans et plus	16 056	28,7%	81 478	27,8%
Indemnisés	27 403	49,0%	142 272	48,5%
Bénéficiaires du RSA	12 495	22,3%	64 772	22,1%
En NQPV	6 933	12,4%	41 649	14,2%
DEFM catégorie ABC	87 513	100,0%	465 359	100,0%
Femmes	43 894	50,2%	232 422	49,9%
Moins de 26 ans	13 822	15,8%	77 171	16,6%
Moins de 26 ans niveau IV et infra	4 821	5,5%	28 922	6,2%
50 ans et plus	24 023	27,5%	123 649	26,6%
Indemnisés	49 081	56,1%	261 882	56,3%
Bénéficiaires du RSA	14 567	16,6%	75 467	16,2%
En NQPV	10 227	11,7%	60 027	12,9%
DELD (1 an et plus)	42 963	49,1%	233 451	50,2%
DETLD (2 ans et plus)	24 491	28,0%	134 983	29,0%

MOSELLE

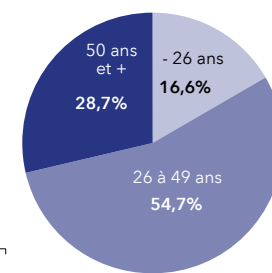
NIVEAU DE FORMATION MOINS DE 26 ANS CATÉGORIE A



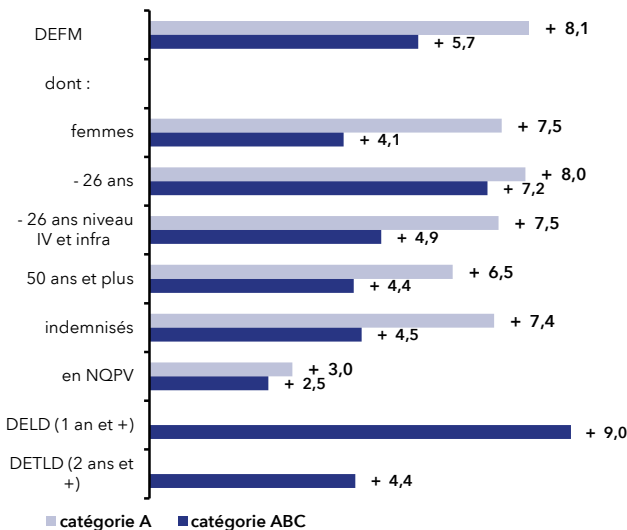
ANCIENNETÉ CATÉGORIE ABC



ÂGE CATÉGORIE A

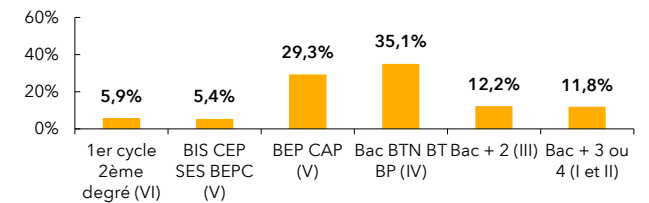


ÉVOLUTION SUR UN AN

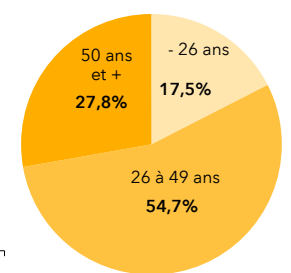
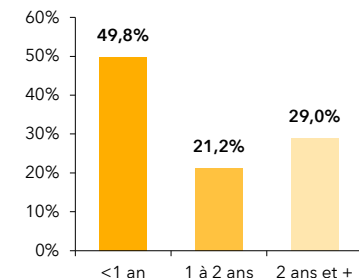


GRAND EST

NIVEAU DE FORMATION MOINS DE 26 ANS CATÉGORIE A



ANCIENNETÉ CATÉGORIE ABC



ÉVOLUTION SUR UN AN

