



STRUCTURE DE LA DEMANDE D'EMPLOI

4^E TRIMESTRE 2020

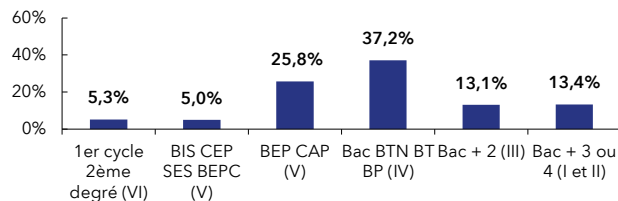
Meurthe-et-Moselle : **12,5 %**
de la DEFM cat. A du Grand Est

MEURTHE-ET-MOSELLE		GRAND EST	
Trimestre en cours	Part des publics	Trimestre en cours	Part des publics

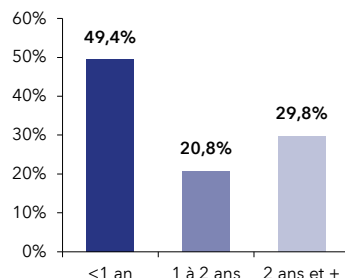
DEFM catégorie A	36 790	100,0%	293 383	100,0%
Femmes	16 872	45,9%	138 429	47,2%
Moins de 26 ans	6 689	18,2%	51 302	17,5%
Moins de 26 ans niveau IV et infra	2 416	6,6%	20 824	7,1%
50 ans et plus	9 721	26,4%	81 478	27,8%
Indemnisés	17 080	46,4%	142 272	48,5%
Bénéficiaires du RSA	8 492	23,1%	64 772	22,1%
En NQPV	4 413	12,0%	41 649	14,2%
DEFM catégorie ABC	57 494	100,0%	465 359	100,0%
Femmes	27 997	48,7%	232 422	49,9%
Moins de 26 ans	9 808	17,1%	77 171	16,6%
Moins de 26 ans niveau IV et infra	3 287	5,7%	28 922	6,2%
50 ans et plus	14 617	25,4%	123 649	26,6%
Indemnisés	31 257	54,4%	261 882	56,3%
Bénéficiaires du RSA	9 821	17,1%	75 467	16,2%
En NQPV	6 366	11,1%	60 027	12,9%
DELD (1 an et plus)	29 105	50,6%	233 451	50,2%
DETLD (2 ans et plus)	17 128	29,8%	134 983	29,0%

MEURTHE-ET-MOSELLE

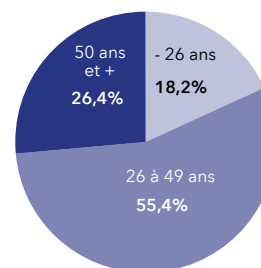
NIVEAU DE FORMATION MOINS DE 26 ANS CATÉGORIE A



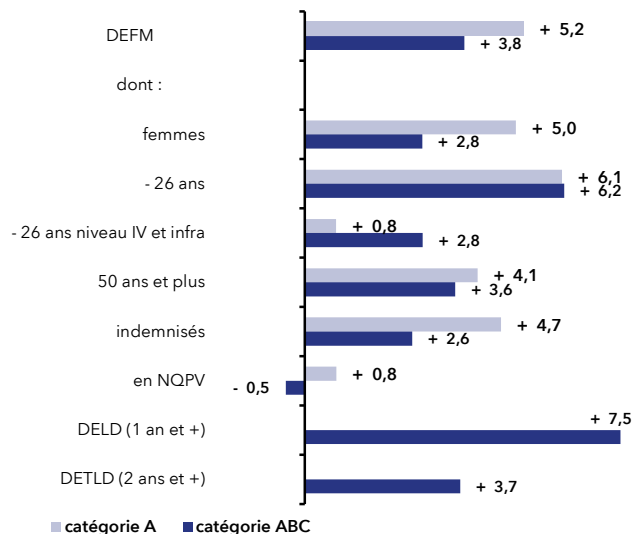
ANCIENNETÉ CATÉGORIE ABC



ÂGE CATÉGORIE A

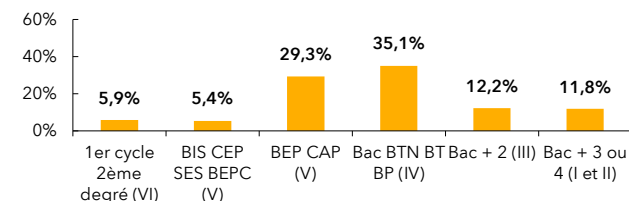


ÉVOLUTION SUR UN AN

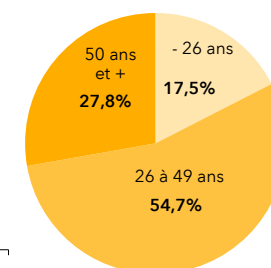
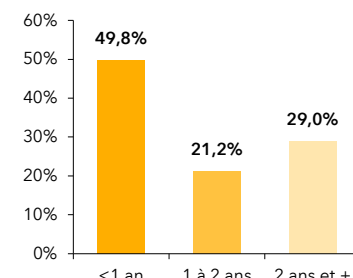


GRAND EST

NIVEAU DE FORMATION MOINS DE 26 ANS CATÉGORIE A



ANCIENNETÉ CATÉGORIE ABC



ÉVOLUTION SUR UN AN

