



STRUCTURE DE LA DEMANDE D'EMPLOI

4^E TRIMESTRE 2020

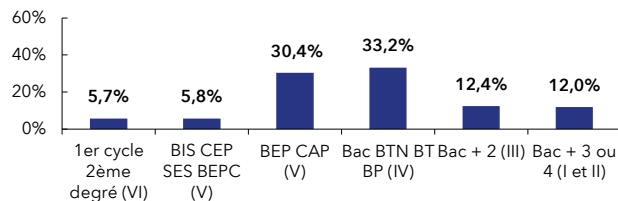
Marne : **10,0 %**
de la DEFM cat. A du Grand Est

MARNE		GRAND EST	
Trimestre en cours	Part des publics	Trimestre en cours	Part des publics

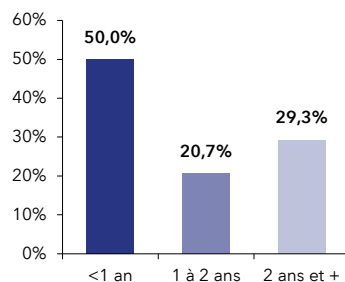
DEFM catégorie A	29 399	100,0%	293 383	100,0%
Femmes	13 762	46,8%	138 429	47,2%
Moins de 26 ans	5 429	18,5%	51 302	17,5%
Moins de 26 ans niveau IV et infra	2 277	7,7%	20 824	7,1%
50 ans et plus	7 300	24,8%	81 478	27,8%
Indemnisés	14 092	47,9%	142 272	48,5%
Bénéficiaires du RSA	6 692	22,8%	64 772	22,1%
En NQPV	4 855	16,5%	41 649	14,2%
DEFM catégorie ABC	48 490	100,0%	465 359	100,0%
Femmes	24 366	50,2%	232 422	49,9%
Moins de 26 ans	8 338	17,2%	77 171	16,6%
Moins de 26 ans niveau IV et infra	3 236	6,7%	28 922	6,2%
50 ans et plus	11 708	24,1%	123 649	26,6%
Indemnisés	27 328	56,4%	261 882	56,3%
Bénéficiaires du RSA	7 913	16,3%	75 467	16,2%
En NQPV	7 217	14,9%	60 027	12,9%
DELD (1 an et plus)	24 268	50,0%	233 451	50,2%
DETLD (2 ans et plus)	14 226	29,3%	134 983	29,0%

MARNE

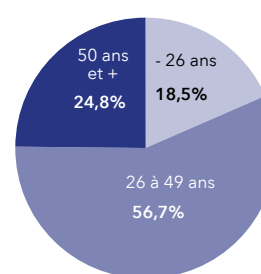
NIVEAU DE FORMATION MOINS DE 26 ANS CATÉGORIE A



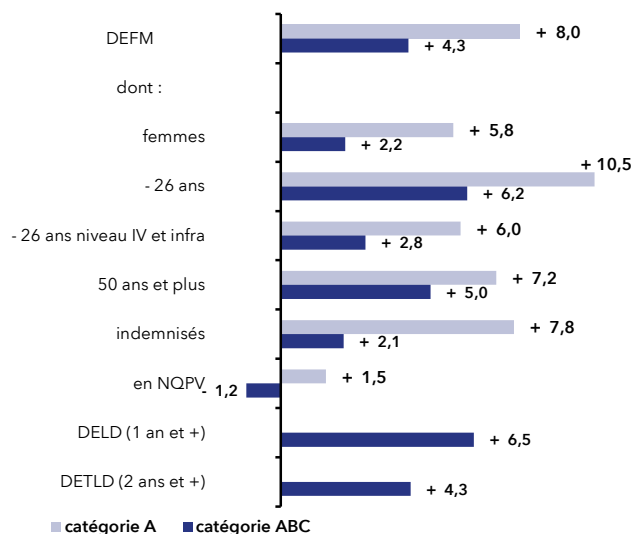
ANCIENNETÉ CATÉGORIE ABC



ÂGE CATÉGORIE A

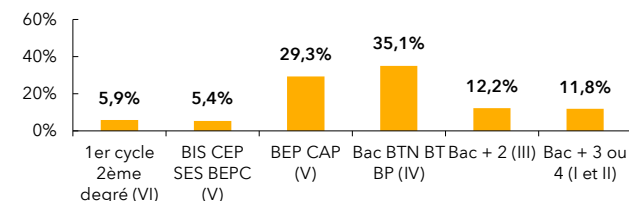


ÉVOLUTION SUR UN AN

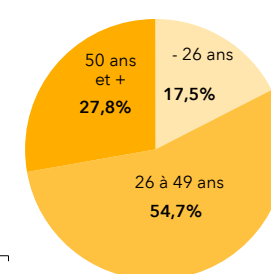
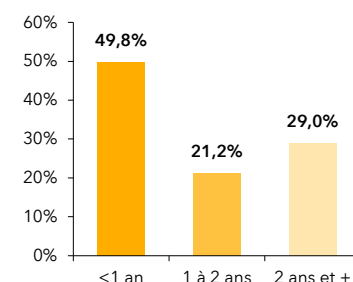


GRAND EST

NIVEAU DE FORMATION MOINS DE 26 ANS CATÉGORIE A



ANCIENNETÉ CATÉGORIE ABC



ÉVOLUTION SUR UN AN

