



# STRUCTURE DE LA DEMANDE D'EMPLOI

4<sup>E</sup> TRIMESTRE 2020

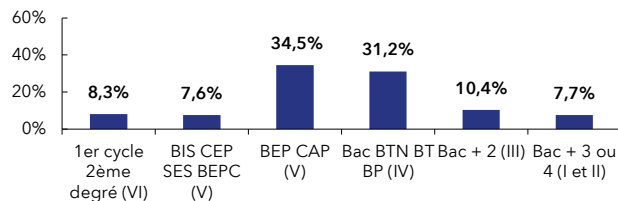
Aube : **6,7 %**  
de la DEFM cat. A du Grand Est

AUBE		GRAND EST	
Trimestre en cours	Part des publics	Trimestre en cours	Part des publics

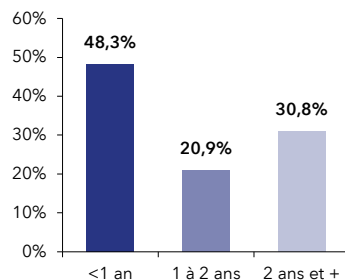
DEFM catégorie A	19 621	100,0%	293 383	100,0%
Femmes	9 717	49,5%	138 429	47,2%
Moins de 26 ans	3 500	17,8%	51 302	17,5%
Moins de 26 ans niveau IV et infra	1 762	9,0%	20 824	7,1%
50 ans et plus	5 240	26,7%	81 478	27,8%
Indemnisés	7 860	40,1%	142 272	48,5%
Bénéficiaires du RSA	6 109	31,1%	64 772	22,1%
En NQPV	3 540	18,0%	41 649	14,2%
DEFM catégorie ABC	30 365	100,0%	465 359	100,0%
Femmes	15 994	52,7%	232 422	49,9%
Moins de 26 ans	5 217	17,2%	77 171	16,6%
Moins de 26 ans niveau IV et infra	2 380	7,8%	28 922	6,2%
50 ans et plus	7 868	25,9%	123 649	26,6%
Indemnisés	15 302	50,4%	261 882	56,3%
Bénéficiaires du RSA	6 929	22,8%	75 467	16,2%
En NQPV	4 747	15,6%	60 027	12,9%
DELD (1 an et plus)	15 711	51,7%	233 451	50,2%
DETLD (2 ans et plus)	9 367	30,8%	134 983	29,0%

## AUBE

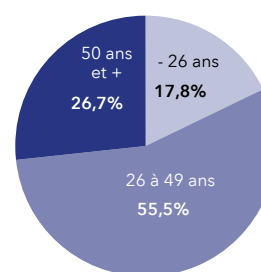
NIVEAU DE FORMATION MOINS DE 26 ANS CATÉGORIE A



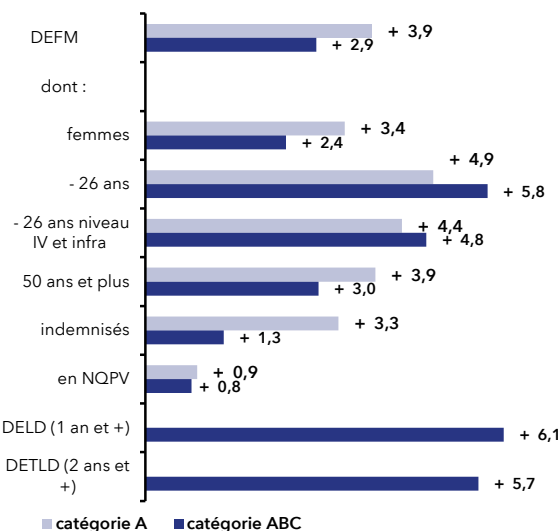
ANCIENNETÉ CATÉGORIE ABC



ÂGE CATÉGORIE A

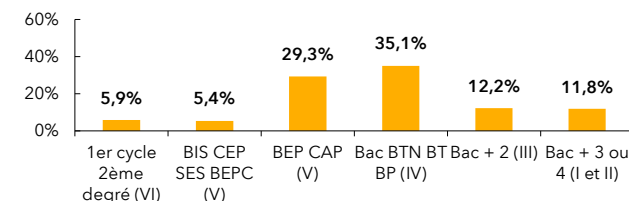


ÉVOLUTION SUR UN AN

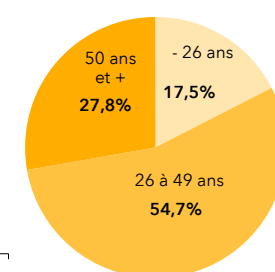
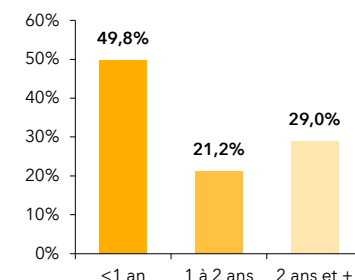


## GRAND EST

NIVEAU DE FORMATION MOINS DE 26 ANS CATÉGORIE A



ANCIENNETÉ CATÉGORIE ABC



ÉVOLUTION SUR UN AN

