

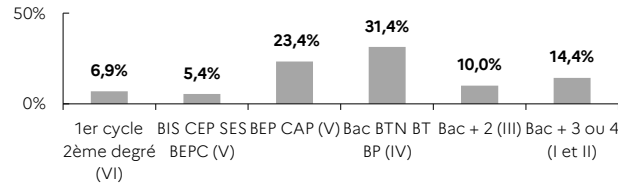


indicateurs - 3^e trimestre 2024

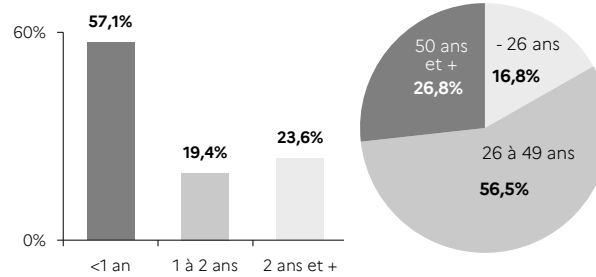
STRUCTURE DE LA DEMANDE D'EMPLOI

BAS-RHIN

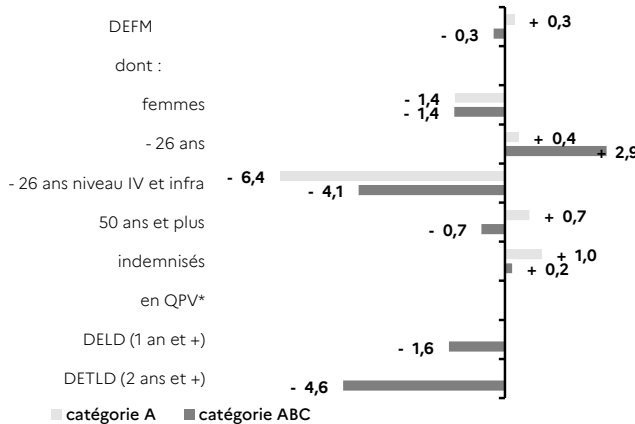
NIVEAU DE FORMATION MOINS DE 26 ANS CATÉGORIE A



ANCIENNETÉ CATÉGORIE ABC ÂGE CATÉGORIE A

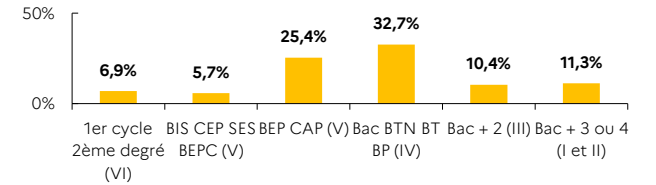


ÉVOLUTION SUR UN AN

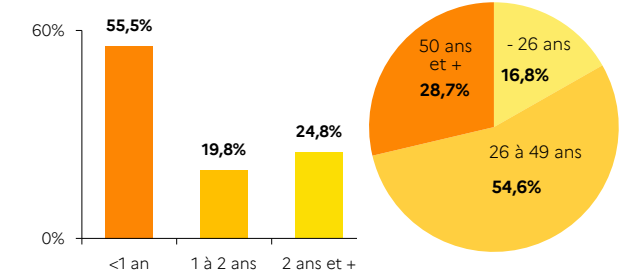


GRAND EST

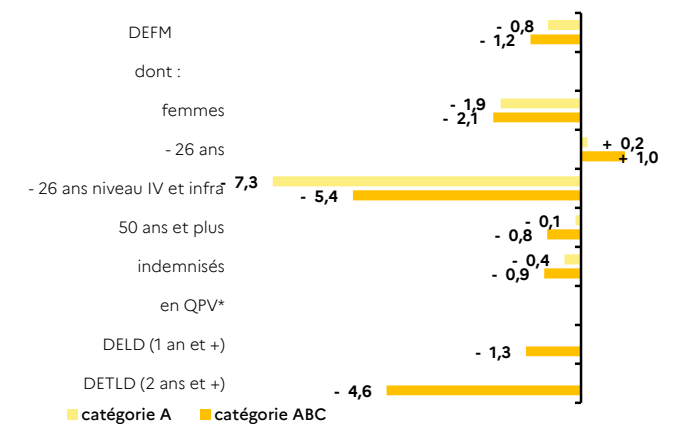
NIVEAU DE FORMATION MOINS DE 26 ANS CATÉGORIE A



ANCIENNETÉ CATÉGORIE ABC ÂGE CATÉGORIE A



ÉVOLUTION SUR UN AN



BAS-RHIN 20,0% de la DEFM cat. A du Grand Est	BAS-RHIN		GRAND EST	
	Trimestre en cours	Part des publics	Trimestre en cours	Part des publics
DEFM catégorie A	46 896	100,0%	234 931	100,0%
Femmes	23 018	49,1%	114 106	48,6%
Moins de 26 ans	7 863	16,8%	39 387	16,8%
Moins de 26 ans niveau IV et infra	2 805	6,0%	14 968	6,4%
50 ans et plus	12 545	26,8%	67 383	28,7%
Indemnisés	26 308	56,1%	121 939	51,9%
Bénéficiaires du RSA	8 321	17,7%	49 701	21,2%
En QPV*	n.d.	n.d.	n.d.	n.d.
DEFM catégorie ABC	82 304	100,0%	408 794	100,0%
Femmes	41 414	50,3%	206 530	50,5%
Moins de 26 ans	13 164	16,0%	65 946	16,1%
Moins de 26 ans niveau IV et infra	4 421	5,4%	23 394	5,7%
50 ans et plus	21 364	26,0%	113 117	27,7%
Indemnisés	50 332	61,2%	238 517	58,3%
Bénéficiaires du RSA	10 472	12,7%	62 435	15,3%
En QPV*	n.d.	n.d.	n.d.	n.d.
DELD (1 an et plus)	35 346	42,9%	182 058	44,5%
DETLD (2 ans et plus)	19 413	23,6%	101 262	24,8%

Source : France Travail - DARES, STMT - données brutes / * données QPV non disponibles ce trimestre