

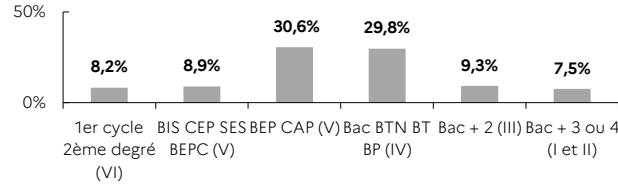


indicateurs - 3^e trimestre 2024

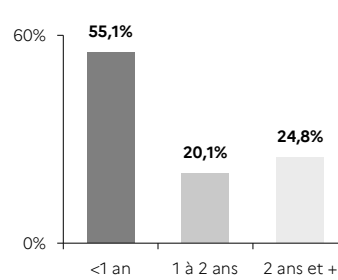
STRUCTURE DE LA DEMANDE D'EMPLOI

AUBE

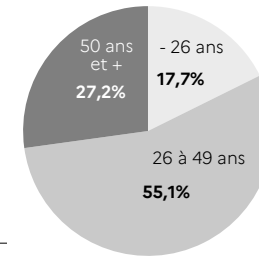
NIVEAU DE FORMATION MOINS DE 26 ANS CATÉGORIE A



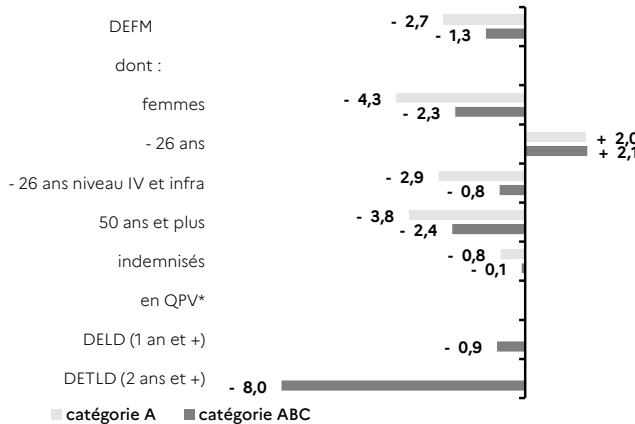
ANCIENNETÉ CATÉGORIE ABC



ÂGE CATÉGORIE A

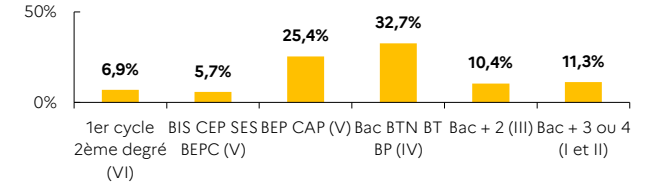


ÉVOLUTION SUR UN AN

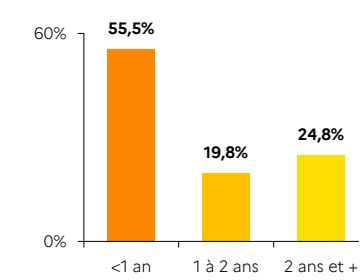


GRAND EST

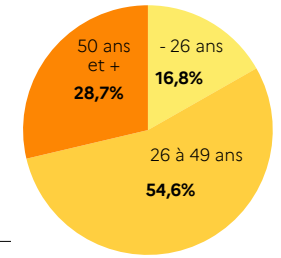
NIVEAU DE FORMATION MOINS DE 26 ANS CATÉGORIE A



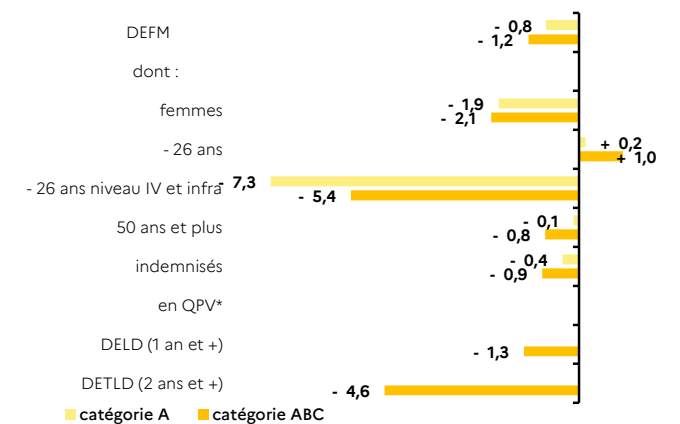
ANCIENNETÉ CATÉGORIE ABC



ÂGE CATÉGORIE A



ÉVOLUTION SUR UN AN



AUBE 6,5% de la DEFM cat. A du Grand Est	AUBE		GRAND EST	
	Trimestre en cours	Part des publics	Trimestre en cours	Part des publics
DEFM catégorie A	15 289	100,0%	234 931	100,0%
Femmes	7 751	50,7%	114 106	48,6%
Moins de 26 ans	2 702	17,7%	39 387	16,8%
Moins de 26 ans niveau IV et infra	1 289	8,4%	14 968	6,4%
50 ans et plus	4 156	27,2%	67 383	28,7%
Indemnisés	6 926	45,3%	121 939	51,9%
Bénéficiaires du RSA	4 280	28,0%	49 701	21,2%
En QPV*	n.d.	n.d.	n.d.	n.d.
DEFM catégorie ABC	26 617	100,0%	408 794	100,0%
Femmes	14 051	52,8%	206 530	50,5%
Moins de 26 ans	4 566	17,2%	65 946	16,1%
Moins de 26 ans niveau IV et infra	1 996	7,5%	23 394	5,7%
50 ans et plus	7 053	26,5%	113 117	27,7%
Indemnisés	14 245	53,5%	238 517	58,3%
Bénéficiaires du RSA	5 410	20,3%	62 435	15,3%
En QPV*	n.d.	n.d.	n.d.	n.d.
DELD (1 an et plus)	11 959	44,9%	182 058	44,5%
DETLD (2 ans et plus)	6 604	24,8%	101 262	24,8%

Source : France Travail - DARES, STMT - données brutes / * données QPV non disponibles ce trimestre