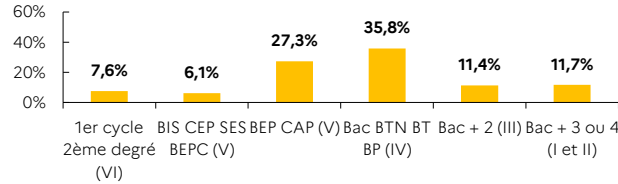




indicateurs - 3^e trimestre 2023

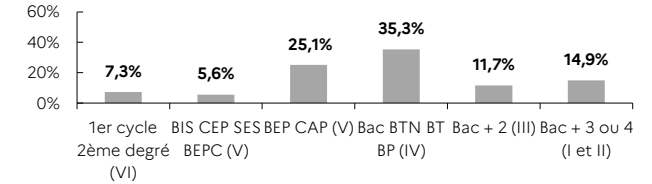
STRUCTURE DE LA DEMANDE D'EMPLOI GRAND EST

NIVEAU DE FORMATION MOINS DE 26 ANS CATÉGORIE A



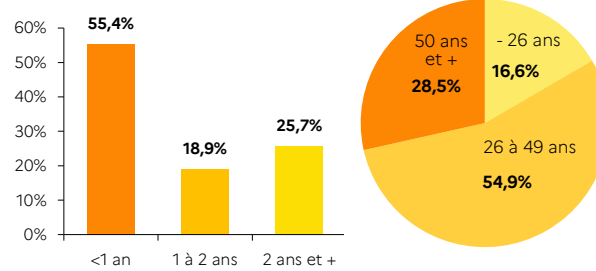
FRANCE MÉTROPOLITAINE

NIVEAU DE FORMATION MOINS DE 26 ANS CATÉGORIE A

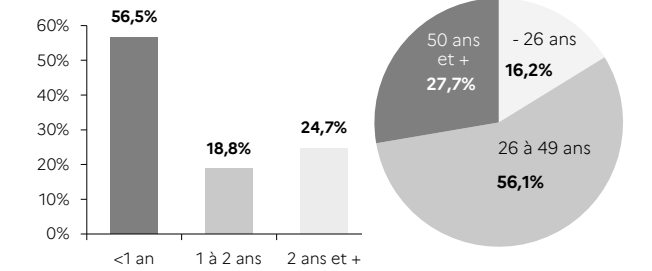


GRAND EST 8,4% de la DEFM cat. A de la France métropolitaine	GRAND EST		FRANCE MÉTROPOLITAINE	
	Trimestre en cours	Part des publics	Trimestre en cours	Part des publics
DEFM catégorie A	236 724	100,0%	2 832 510	100,0%
Femmes	116 310	49,1%	1 416 534	50,0%
Moins de 26 ans	39 327	16,6%	459 464	16,2%
Moins de 26 ans niveau IV et infra	16 142	6,8%	174 441	6,2%
50 ans et plus	67 471	28,5%	784 089	27,7%
Indemnisés	122 417	51,7%	1 527 511	53,9%
Bénéficiaires du RSA	49 270	20,8%	520 983	18,4%
En NQPV	34 860	14,7%	413 920	14,6%
DEFM catégorie ABC	413 734	100,0%	5 100 329	100,0%
Femmes	210 902	51,0%	2 646 503	51,9%
Moins de 26 ans	65 271	15,8%	779 924	15,3%
Moins de 26 ans niveau IV et infra	24 725	6,0%	272 810	5,3%
50 ans et plus	114 025	27,6%	1 385 277	27,2%
Indemnisés	240 602	58,2%	3 060 573	60,0%
Bénéficiaires du RSA	62 046	15,0%	659 760	12,9%
En NQPV	54 079	13,1%	650 749	12,8%
DELD (1 an et plus)	184 451	44,6%	2 218 305	43,5%
DETLD (2 ans et plus)	106 134	25,7%	1 261 721	24,7%

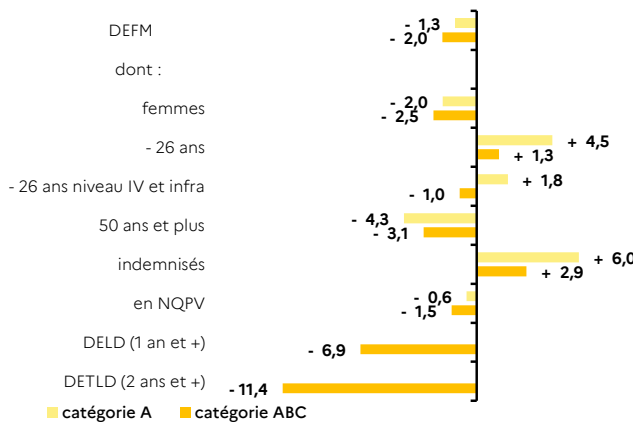
ANCIENNETÉ CATÉGORIE ABC ÂGE CATÉGORIE A



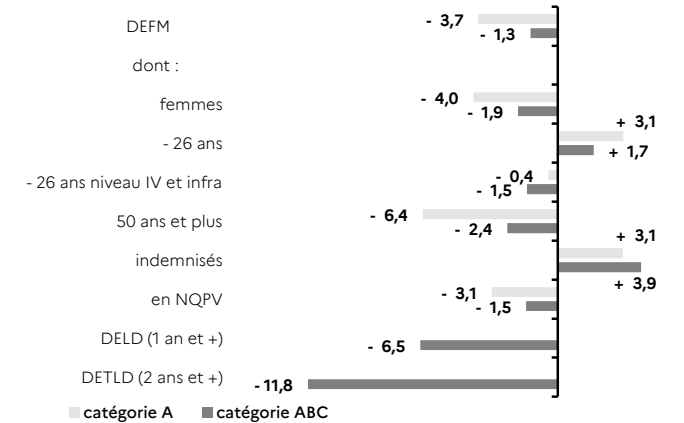
ANCIENNETÉ CATÉGORIE ABC ÂGE CATÉGORIE A



ÉVOLUTION SUR UN AN



ÉVOLUTION SUR UN AN



Source : Pôle emploi-DARES, STMT - données brutes