

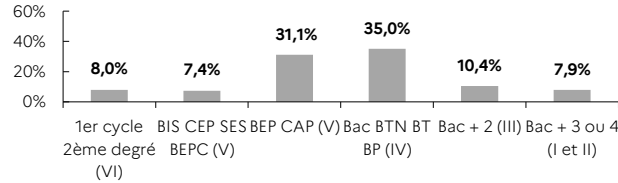


indicateurs - 3<sup>e</sup> trimestre 2023

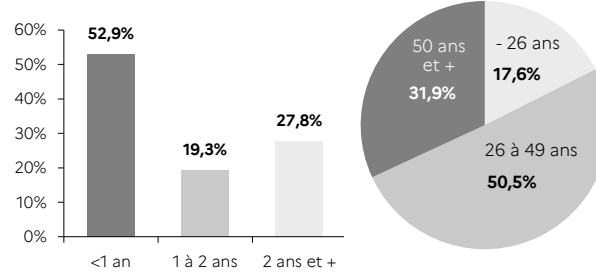
## STRUCTURE DE LA DEMANDE D'EMPLOI

### VOSGES

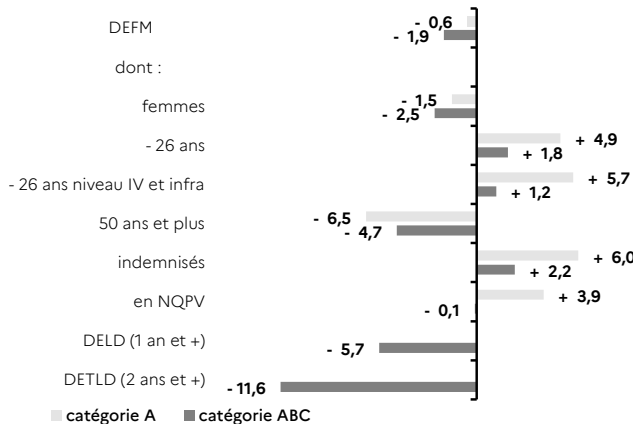
#### NIVEAU DE FORMATION MOINS DE 26 ANS CATÉGORIE A



#### ANCIENNETÉ CATÉGORIE ABC ÂGE CATÉGORIE A

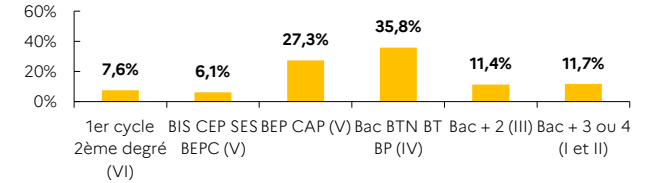


#### ÉVOLUTION SUR UN AN

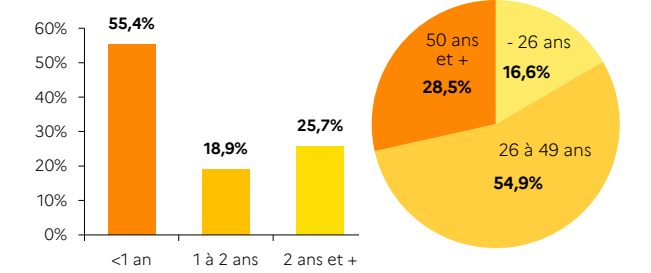


### GRAND EST

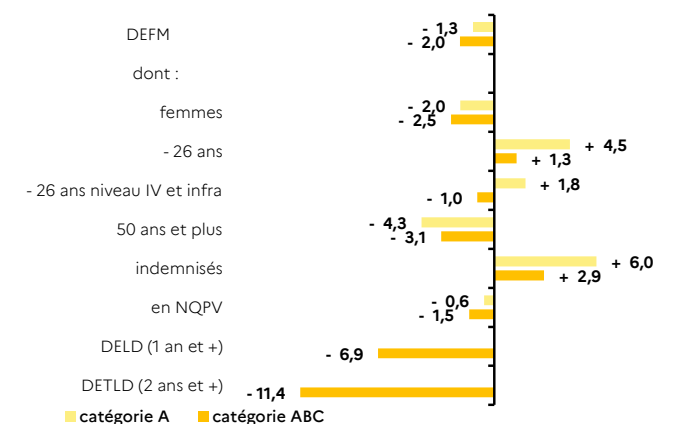
#### NIVEAU DE FORMATION MOINS DE 26 ANS CATÉGORIE A



#### ANCIENNETÉ CATÉGORIE ABC ÂGE CATÉGORIE A



#### ÉVOLUTION SUR UN AN



### VOSGES 6,4%

de la DEFM cat. A du  
Grand Est

DEFM catégorie A	VOSGES		GRAND EST	
	Trimestre en cours	Part des publics	Trimestre en cours	Part des publics
<b>DEFM catégorie A</b>	<b>15 261</b>	<b>100,0%</b>	<b>236 724</b>	<b>100,0%</b>
Femmes	7 385	48,4%	116 310	49,1%
Moins de 26 ans	2 679	17,6%	39 327	16,6%
Moins de 26 ans niveau IV et infra	1 244	8,2%	16 142	6,8%
50 ans et plus	4 870	31,9%	67 471	28,5%
Indemnisés	7 543	49,4%	122 417	51,7%
Bénéficiaires du RSA	3 224	21,1%	49 270	20,8%
En NQPV	1 291	8,5%	34 860	14,7%
<b>DEFM catégorie ABC</b>	<b>27 599</b>	<b>100,0%</b>	<b>413 734</b>	<b>100,0%</b>
Femmes	14 295	51,8%	210 902	51,0%
Moins de 26 ans	4 640	16,8%	65 271	15,8%
Moins de 26 ans niveau IV et infra	1 921	7,0%	24 725	6,0%
50 ans et plus	8 392	30,4%	114 025	27,6%
Indemnisés	16 165	58,6%	240 602	58,2%
Bénéficiaires du RSA	4 022	14,6%	62 046	15,0%
En NQPV	1 873	6,8%	54 079	13,1%
DELD (1 an et plus)	13 002	47,1%	184 451	44,6%
DETLD (2 ans et plus)	7 684	27,8%	106 134	25,7%

Source : Pôle emploi-DARES, STMT - données brutes