

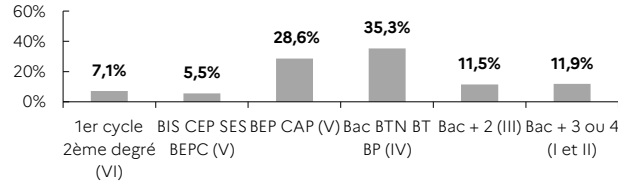


indicateurs - 3^e trimestre 2023

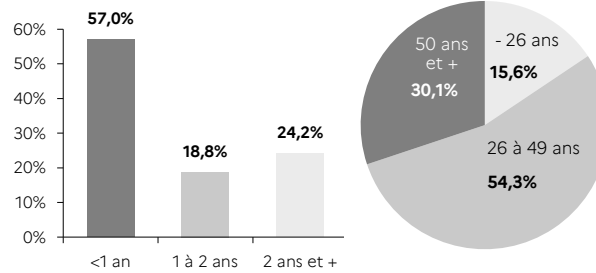
STRUCTURE DE LA DEMANDE D'EMPLOI

HAUT-RHIN

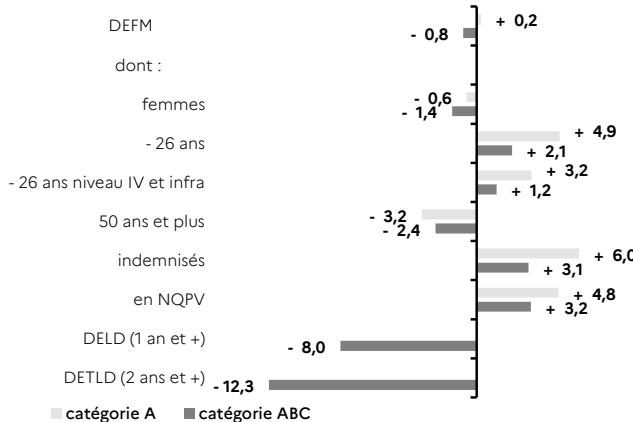
NIVEAU DE FORMATION MOINS DE 26 ANS CATÉGORIE A



ANCIENNETÉ CATÉGORIE ABC ÂGE CATÉGORIE A

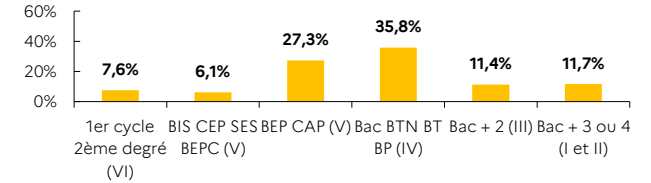


ÉVOLUTION SUR UN AN

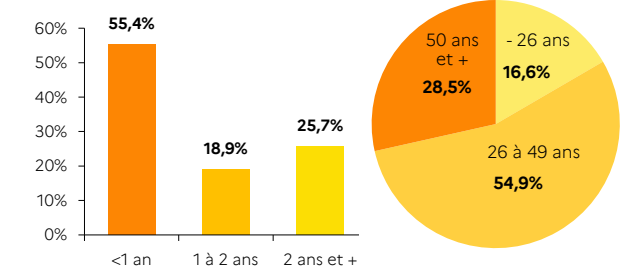


GRAND EST

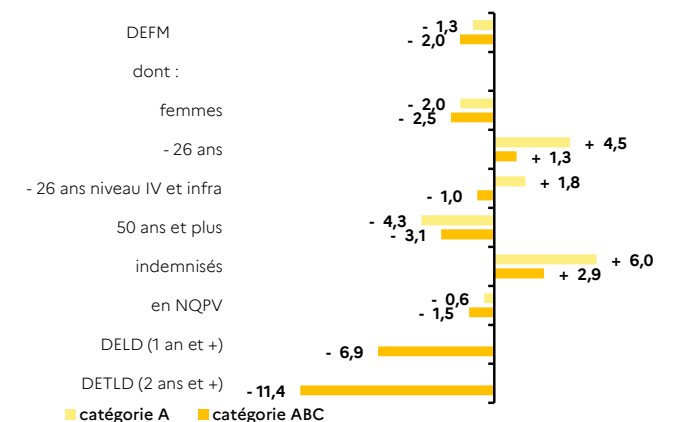
NIVEAU DE FORMATION MOINS DE 26 ANS CATÉGORIE A



ANCIENNETÉ CATÉGORIE ABC ÂGE CATÉGORIE A



ÉVOLUTION SUR UN AN



HAUT-RHIN 13,9% de la DEFM cat. A du Grand Est	HAUT-RHIN		GRAND EST	
	Trimestre en cours	Part des publics	Trimestre en cours	Part des publics
DEFM catégorie A	32 789	100,0%	236 724	100,0%
Femmes	15 766	48,1%	116 310	49,1%
Moins de 26 ans	5 118	15,6%	39 327	16,6%
Moins de 26 ans niveau IV et infra	2 111	6,4%	16 142	6,8%
50 ans et plus	9 875	30,1%	67 471	28,5%
Indemnisés	18 461	56,3%	122 417	51,7%
Bénéficiaires du RSA	5 070	15,5%	49 270	20,8%
En NQPV	5 969	18,2%	34 860	14,7%
DEFM catégorie ABC	56 455	100,0%	413 734	100,0%
Femmes	27 759	49,2%	210 902	51,0%
Moins de 26 ans	8 287	14,7%	65 271	15,8%
Moins de 26 ans niveau IV et infra	3 202	5,7%	24 725	6,0%
50 ans et plus	16 329	28,9%	114 025	27,6%
Indemnisés	34 474	61,1%	240 602	58,2%
Bénéficiaires du RSA	6 418	11,4%	62 046	15,0%
En NQPV	9 457	16,8%	54 079	13,1%
DELD (1 an et plus)	24 288	43,0%	184 451	44,6%
DETLD (2 ans et plus)	13 690	24,2%	106 134	25,7%

Source : Pôle emploi-DARES, STMT - données brutes