

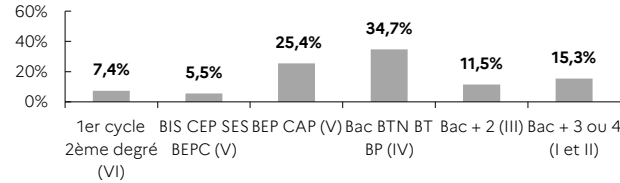


indicateurs - 3<sup>e</sup> trimestre 2023

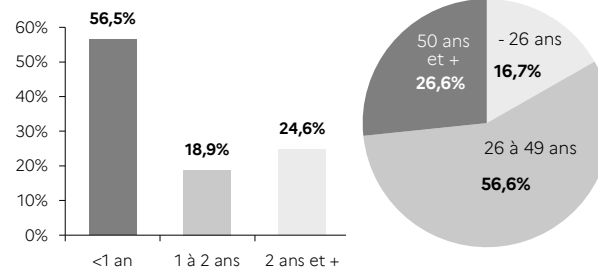
## STRUCTURE DE LA DEMANDE D'EMPLOI

### BAS-RHIN

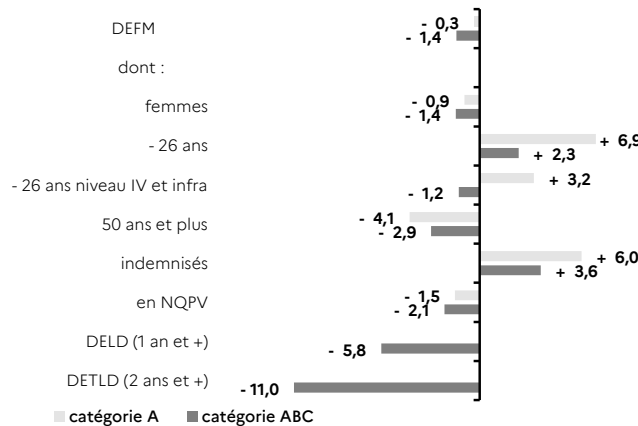
#### NIVEAU DE FORMATION MOINS DE 26 ANS CATÉGORIE A



#### ANCIENNETÉ CATÉGORIE ABC ÂGE CATÉGORIE A

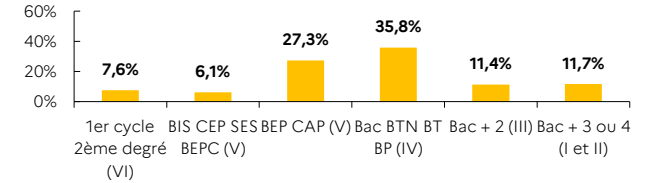


#### ÉVOLUTION SUR UN AN

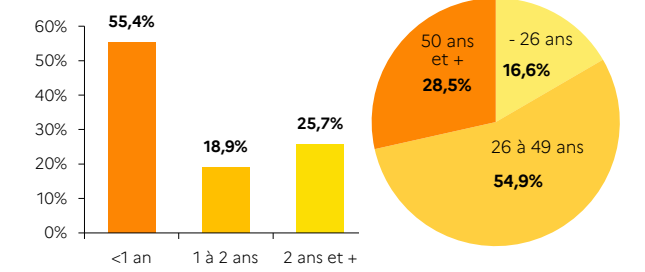


### GRAND EST

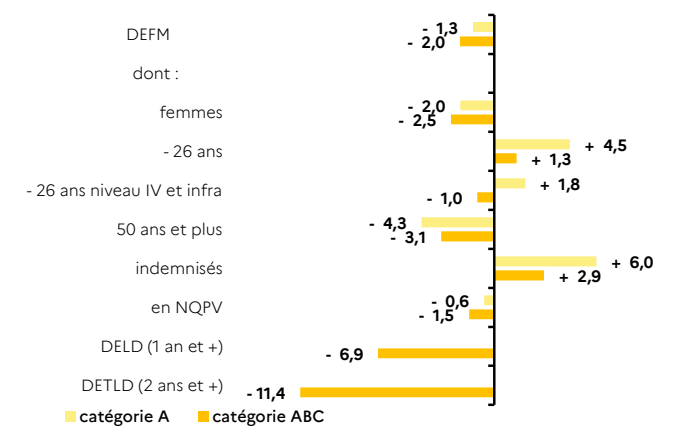
#### NIVEAU DE FORMATION MOINS DE 26 ANS CATÉGORIE A



#### ANCIENNETÉ CATÉGORIE ABC ÂGE CATÉGORIE A



#### ÉVOLUTION SUR UN AN



BAS-RHIN 19,8% de la DEFM cat. A du Grand Est	BAS-RHIN		GRAND EST	
	Trimestre en cours	Part des publics	Trimestre en cours	Part des publics
<b>DEFM catégorie A</b>	<b>46 774</b>	<b>100,0%</b>	<b>236 724</b>	<b>100,0%</b>
Femmes	23 349	49,9%	116 310	49,1%
Moins de 26 ans	7 832	16,7%	39 327	16,6%
Moins de 26 ans niveau IV et infra	2 996	6,4%	16 142	6,8%
50 ans et plus	12 459	26,6%	67 471	28,5%
Indemnisés	26 036	55,7%	122 417	51,7%
Bénéficiaires du RSA	7 860	16,8%	49 270	20,8%
En NQPV	7 380	15,8%	34 860	14,7%
<b>DEFM catégorie ABC</b>	<b>82 570</b>	<b>100,0%</b>	<b>413 734</b>	<b>100,0%</b>
Femmes	42 018	50,9%	210 902	51,0%
Moins de 26 ans	12 796	15,5%	65 271	15,8%
Moins de 26 ans niveau IV et infra	4 612	5,6%	24 725	6,0%
50 ans et plus	21 507	26,0%	114 025	27,6%
Indemnisés	50 229	60,8%	240 602	58,2%
Bénéficiaires du RSA	9 964	12,1%	62 046	15,0%
En NQPV	11 467	13,9%	54 079	13,1%
DELD (1 an et plus)	35 917	43,5%	184 451	44,6%
DETLD (2 ans et plus)	20 346	24,6%	106 134	25,7%

Source : Pôle emploi-DARES, STMT - données brutes