

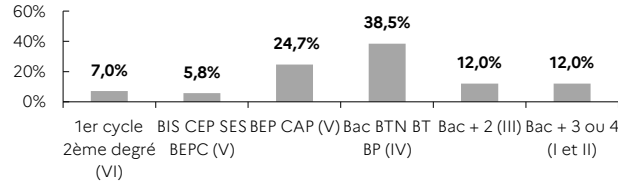


indicateurs - 3^e trimestre 2023

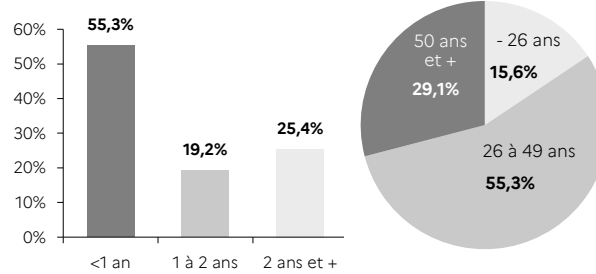
STRUCTURE DE LA DEMANDE D'EMPLOI

MOSELLE

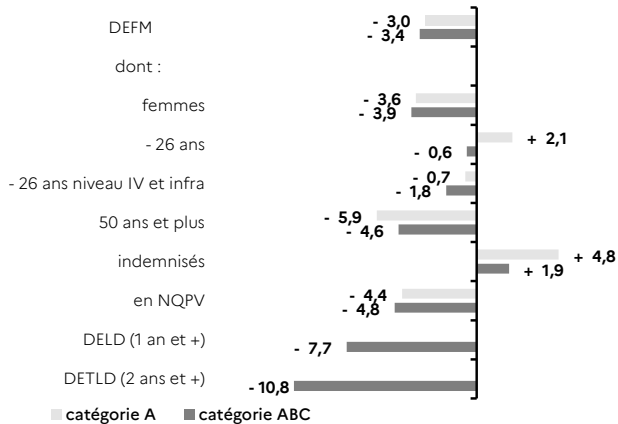
NIVEAU DE FORMATION MOINS DE 26 ANS CATÉGORIE A



ANCIENNETÉ CATÉGORIE ABC ÂGE CATÉGORIE A

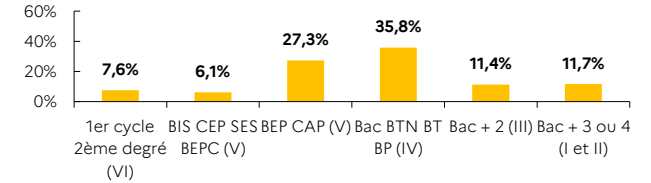


ÉVOLUTION SUR UN AN

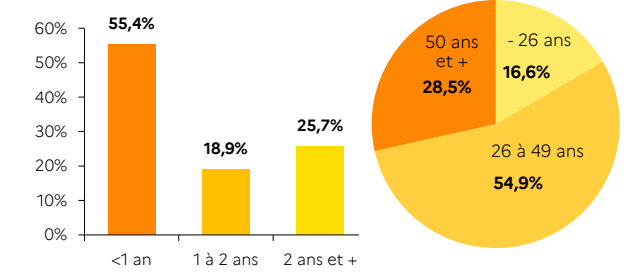


GRAND EST

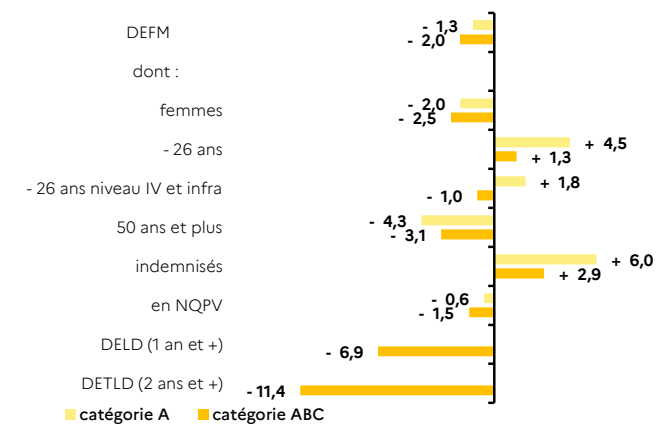
NIVEAU DE FORMATION MOINS DE 26 ANS CATÉGORIE A



ANCIENNETÉ CATÉGORIE ABC ÂGE CATÉGORIE A



ÉVOLUTION SUR UN AN



MOSELLE 19,2% de la DEFM cat. A du Grand Est	MOSELLE		GRAND EST	
	Trimestre en cours	Part des publics	Trimestre en cours	Part des publics
DEFM catégorie A	45 524	100,0%	236 724	100,0%
Femmes	22 623	49,7%	116 310	49,1%
Moins de 26 ans	7 108	15,6%	39 327	16,6%
Moins de 26 ans niveau IV et infra	2 666	5,9%	16 142	6,8%
50 ans et plus	13 227	29,1%	67 471	28,5%
Indemnisés	23 943	52,6%	122 417	51,7%
Bénéficiaires du RSA	10 105	22,2%	49 270	20,8%
En NQPV	5 771	12,7%	34 860	14,7%
DEFM catégorie ABC	77 442	100,0%	413 734	100,0%
Femmes	39 802	51,4%	210 902	51,0%
Moins de 26 ans	11 446	14,8%	65 271	15,8%
Moins de 26 ans niveau IV et infra	3 984	5,1%	24 725	6,0%
50 ans et plus	21 896	28,3%	114 025	27,6%
Indemnisés	44 771	57,8%	240 602	58,2%
Bénéficiaires du RSA	12 852	16,6%	62 046	15,0%
En NQPV	9 059	11,7%	54 079	13,1%
DELTD (1 an et plus)	34 598	44,7%	184 451	44,6%
DETLD (2 ans et plus)	19 691	25,4%	106 134	25,7%

Source : Pôle emploi-DARES, STMT - données brutes